

ФЕДЕРАЛЬНОЕ СТАТИСТИЧЕСКОЕ НАБЛЮДЕНИЕ

КОНФИДЕНЦИАЛЬНОСТЬ ГАРАНТИРУЕТСЯ ПОЛУЧАТЕЛЕМ ИНФОРМАЦИИ

Нарушение порядка представления статистической информации, а равно представление недостоверной статистической информации влечет ответственность, установленную статьей 13.19 Кодекса Российской Федерации об административных правонарушениях от 30.12.2001 № 195-ФЗ, а также статьей 3 Закона Российской Федерации от 13.05.92 № 2761-1 "Об ответственности за нарушение порядка представления государственной статистической отчетности"

В соответствии со статьей 6 Федерального закона от 27.07.2006 № 152-ФЗ «О персональных данных» обработка персональных данных осуществляется для статистических целей при условии обязательного обезличивания персональных данных

ВОЗМОЖНО ПРЕДОСТАВЛЕНИЕ В ЭЛЕКТРОННОМ ВИДЕ

**СВЕДЕНИЯ О ПОСТУПЛЕНИИ И РАСХОДОВАНИИ СРЕДСТВ ОМС
МЕДИЦИНСКИМИ ОРГАНИЗАЦИЯМИ**
за январь - _____ сентябрь _____ 20 17 г.
(нарастающим итогом)

Предоставляют:	Сроки предоставления
Юридические лица - медицинские организации, индивидуальные предприниматели, осуществляющие медицинскую деятельность в сфере ОМС: - территориальному фонду ОМС	квартальная - до 25 числа после отчетного периода, за январь-декабрь - до 1 марта
Территориальные фонды ОМС: - Федеральному фонду ОМС	квартальная - на 45 день после отчетного периода, за январь-декабрь - до 15 марта
Федеральный фонд ОМС: - Минздраву России по установленному им адресу	квартальная - на 60 день после отчетного периода, за январь-декабрь - 30 марта

Форма № 14-Ф (ОМС)

Приказ Росстата:
Об утверждении формы
от 17.04.2014 № 258
О внесении изменений (при наличии)
от _____ № _____
от _____ № _____
Квартальная

Наименование отчитывающейся организации Государственное бюджетное учреждение здравоохранения Ставропольского края "Нефтекумская районная больница"
Почтовый адрес 356880, РФ, Ставропольский край, г. Нефтекумск, ул. Транспортная, 22

Код формы по ОКУД	отчитывающейся организации по ОКПО	Код	
1	2	3	4
0608042	48595284		

Раздел I. Медицинские организации, участвующие в реализации территориальной программы ОМС

Код по ОКЕИ: единица - 642

Наименование показателя	№ строки	Число медицинских организаций	из них оказывающие медицинскую помощь детям	из графы 3 число медицинских организаций, имеющих дневные стационары
1	2	3	4	5
Медицинские организации, юридические лица и индивидуальные предприниматели, осуществляющие медицинскую деятельность в сфере ОМС, всего (сумма строк 02, 06, 07)	01	1	1	1
в том числе:	02	1	1	1
Государственной системы здравоохранения, подведомственные:	03			
федеральным органам исполнительной власти	04			
федеральному агентству научных организаций	05	1	1	1
исполнительным органам государственной власти субъектов Российской Федерации	06			
Муниципальной системы здравоохранения	07			
Частной системы здравоохранения				

Раздел II. Поступление средств ОМС

Наименование показателя	№ строки	Величина показателя
1	2	3
Остаток средств на начало года	01	4.7
Поступило средств за отчетный период – всего (сумма строк 03 + 08 + 12)	02	222 756.7
в том числе:		
из территориального фонда ОМС - всего (сумма строк 04 + 06 + 07)	03	8 259.9
в том числе:		
на оплату медицинской помощи	04	8 259.9
из них: за лечение лиц, застрахованных на территории других субъектов Российской Федерации	05	8 259.9
штрафы, пени и иные санкции	06	
прочие поступления	07	0.0
из них: выплаты вознаграждений за выполнение целевых значений доступности и качества медицинской помощи	07.1	
на приобретение и проведение ремонта мед. оборудования из средств НСЗ ФФОМС СК	07.2	
из страховых медицинских организаций (филиалов) – всего (сумма строк 09 + 10 + 11)	08	214 496.8
в том числе:		
на оплату медицинской помощи	09	214 496.8
штрафы, пени и иные санкции	10	
прочие поступления (в т.ч. возврат средств ОМС прошлого периода в СМО, возврат средств по реэкспертизе)	11	0.0
из них: выплаты вознаграждений за выполнение целевых значений доступности и качества медицинской помощи	11.1	
возврат средств ОМС в СМО и по реэкспертизе	11.2	
из других источников - всего	12	0.0
из них (расшифровать):		
восстановление средств ОМС	12.1	
прочие поступления	12.2	
зачисление средств ОМС в доход федерального бюджета	12.3	

Код по ОКЕИ: тысяча рублей - 384 (с одним десятичным знаком)

Раздел III. Расходование средств ОМС

Код по ОКЕИ: тысяча рублей - 384 (с одним десятичным знаком)

Наименование показателя	№ строки	Израсходовано средств за отчетный период - всего	в том числе:	
			на оказание медицинской помощи в рамках реализации территориальной программы ОМС	прочие расходы (на приобретение и ремонт мед. оборуд. за счет средств НСЗ)
1	2	3	4	5
Израсходовано средств за отчетный период – всего (сумма строк 02 + 06 + 16 + 17 + 18)	01	222 742,2	222 742,2	0,0
в том числе:				
оплата труда и начисления на выплаты по оплате труда (сумма строк 03 + 04 + 05)	02	161 842,9	161 842,9	0,0
в том числе:				
заработная плата	03	122 731,2	122 731,2	
прочие выплаты	04	16,5	16,5	
начисления на выплаты по оплате труда	05	39 095,2	39 095,2	
оплата работ, услуг (сумма строк 07 + 08 + 09 + 10 + 11 + 12)	06	16 488,5	16 488,5	0,0
в том числе:				
услуги связи	07	839,7	839,7	
транспортные услуги	08	0,0		
коммунальные услуги	09	11 246,5	11 246,5	
арендная плата за пользование имуществом	10	0,0		
работы, услуги по содержанию имущества	11	1 669,9	1 669,9	
прочие работы, услуги	12	2 732,4	2 732,4	
из них:				
оплата стоимости организации питания (при отсутствии организованного питания в медицинской организации)	13	0,0		
оплата стоимости лабораторных и инструментальных исследований, проводимых в других учреждениях (при отсутствии в медицинской организации лаборатории и диагностического оборудования)	14	1 066,0	1 066,0	
оплата стоимости диагностических и (или) консультативных услуг	15	0,0		
социальное обеспечение	16	0,0		
прочие расходы	17	4 134,9	4 134,9	

	1	2	3	4	5
поступление нефинансовых активов (сумма строк 19 + 23 + 24)		18	40 275,9	40 275,9	0,0
в том числе:					
увеличение стоимости основных средств (сумма строк 20 + 21 + 22)		19	98,3	98,3	0,0
в том числе:					
медицинского оборудования		20	71,0	71,0	
медицинского инструментария		21	0,0		
прочих основных средств		22	27,3	27,3	
увеличение стоимости нематериальных активов		23	0,0		
увеличение стоимости материальных запасов (сумма строк 25 + 26 + 27 + 28 + 29 + 30 + 31)		24	40 177,6	40 177,6	0,0
в том числе:					
медикаментов и перевязочных средств		25	30 581,6	30 581,6	
медицинского инструментария		26	0,0		
продуктов питания		27	5 476,9	5 476,9	
реактивов и химикатов, стекла и химпосуды		28	0,0		
горюче-смазочных материалов		29	3 692,7	3 692,7	
мягкого инвентаря		30	0,0		
прочих материальных запасов		31	426,4	426,4	
Остаток средств на конец отчетного периода		32	19,2	X	X

Раздел IV. Расходование средств ОМС на оказание медицинской помощи в рамках реализации территориальной программы ОМС

Код по ОКЕИ: тысяча рублей - 384 (с одним десятичным знаком)

в том числе:

Наименование показателя	№ строки	Всего	в рамках базовой программы ОМС						иные виды медицинской помощи и услуг, не установленные базовой программой
			стационарная медицинская помощь	амбулаторная медицинская помощь (за исключением стоматологической)	амбулаторная стоматологическая помощь	медицинская помощь в дневных стационарах всех типов	скорая медицинская помощь (вне медицинской организации)	медицинская помощь и услуги, не установленные базовой программой	
1	2	3	4	5	6	7	8	9	
Израсходовано средств за отчетный период - всего (сумма строк 02 + 06 + 16 + 17 + 18)	01	222 742,2	93 600,6	90 257,5	7 203,5	12 034,1	19 646,5	0,0	
в том числе:									
оплата труда и начисления на выплаты по оплате труда (сумма строк 03 + 04 + 05)	02	161 842,9	70 038,4	70 698,7	4 590,6	3 405,9	13 109,3	0,0	
в том числе:									
заработная плата	03	122 731,2	53 090,7	53 761,0	3 341,2	2 595,7	9 942,6		
прочие выплаты	04	16,5	16,5						
начисления на выплаты по оплате труда	05	39 095,2	16 931,2	16 937,7	1 249,4	810,2	3 166,7		
оплата работ. услуг (сумма строк 07 + 08 + 09 + 10 + 11 + 12)	06	16 488,5	4 242,6	7 463,7	1 016,1	1 754,3	2 011,8	0,0	
в том числе:									
услуги связи	07	839,7	348,5	356,9	25,2	41,9	67,2		
транспортные услуги	08	0,0							
коммунальные услуги	09	11 246,5	2 367,3	5 045,8	878,7	1 362,3	1 592,4		
арендная плата за пользование имуществом	10	0,0							
работы, услуги по содержанию имущества	11	1 669,9	493,0	809,7	50,1	183,5	133,6		
прочие работы, услуги	12	2 732,4	1 033,8	1 251,3	62,1	166,6	218,6		
из них:									
оплата стоимости организации питания (при отсутствии организованного питания в медицинской организации)	13	0,0							
оплата стоимости лабораторных и инструментальных исследований, проводимых в других учреждениях (при отсутствии в медицинской организации лаборатории и диагностического оборудования)	14	1 066,0		1 066,0					
оплата стоимости диагностических и (или) консультативных услуг	15	0,0							
социальное обеспечение	16	0,0							
прочие расходы	17	4 134,9	1 716,0	1 757,2	124,2	206,7	330,8		

	1	2	3	4	5	6	7	8	9
1	2	3	4	5	6	7	8	9	
поступление нефинансовых активов (сумма строк 19 + 23 + 24)	18	40 275,9	17 603,6	10 337,9	1 472,6	6 667,2	4 194,6	0,0	
в том числе: увеличение стоимости основных средств (сумма строк 20 + 21 + 22)	19	98,3	83,0	15,3	0,0	0,0	0,0	0,0	
в том числе: медцинского оборудования	20	71,0	71,0						
медцинского инструментария	21	0,0							
прочих основных средств	22	27,3	12,0	15,3					
увеличение стоимости нематериальных активов	23	0,0							
увеличение стоимости материальных запасов (сумма строк 25 + 26 + 27 + 28 + 29 + 30 + 31)	24	40 177,6	17 520,6	10 322,6	1 472,6	6 667,2	4 194,6	0,0	
в том числе: медикаментов и перевязочных средств	25	30 581,6	10 739,3	9 887,4	1 463,0	6 583,1	1 908,8		
медцинского инструментария	26	0,0							
продуктов питания	27	5 476,9	5 476,9						
реактивов и химикатов, стекла и химпосуды	28	0,0							
горюче-смазочных материалов	29	3 692,7	1 144,7	369,3			36,9	2 141,8	
мягкого инвентаря	30	0,0							
прочих материальных запасов	31	426,4	159,7	65,9	9,6	47,2	144,0		

Должностное лицо, ответственное за предоставление статистической информации (лицо, уполномоченное предоставлять статистическую информацию от имени юридического лица или от имени гражданина, осуществляющего предпринимательскую деятельность без образования юридического лица)

Главный врач
(Должность)

А. В. Ржевский
(Ф.И.О.)

(Подпись)

8(86558)4-40-11
(номер контактного телефона)

E-mail

(дата составления документа)



Информация к отчету по форме № 14-Ф "Сведения о поступлении и расходовании денежных средств ОМС медицинскими учреждениями" за январь - сентябрь 2017 года
 Касовые расходы, фактические расходы за январь-март 2017 года, кредиторская задолженность, остатки материальных запасов по состоянию на 01.10.2017 года.

ГБУЗ СК "Нефтекумская РС"
 (наименование медицинской организации)

Тыс. рублей


№ строки	Касовые расходы, израсходовано средств за отчетный период (графа 4, раздел 3 формы № 14-Ф)	Фактические расходы, израсходовано средств за отчетный период	Кредиторская задолженность (на 01.10.2017 года)	С остаток материальных запасов на конец отчетного периода (на 01.10.2017 года)	Остаток денежных средств на счете на конец отчетного периода (на 01.10.2017 года) (на какие виды расходов предназначен)	тыс. рублей			
						6	7		
1	2	3	5	6	7	8	9	10	
ВСЕГО	222 742,2	ВСЕГО	232 350,2	ВСЕГО	40 104,8	ВСЕГО	5 969,6	ВСЕГО	19,2
1	в том числе:	в том числе:	в том числе:	в том числе:	в том числе:	в том числе:	в том числе:	в том числе:	
2	заработная плата	заработная плата	заработная плата	заработная плата	заработная плата	заработная плата	заработная плата	заработная плата	14,7
3	прочие выплаты (сучочные, пособия)	прочие выплаты (сучочные, пособия)	прочие выплаты (сучочные, пособия)	прочие выплаты (сучочные, пособия)	прочие выплаты (сучочные, пособия)	прочие выплаты (сучочные, пособия)	прочие выплаты (сучочные, пособия)	прочие выплаты (сучочные, пособия)	
4	начисления на оплату труда	начисления на оплату труда	начисления на оплату труда	начисления на оплату труда	начисления на оплату труда	начисления на оплату труда	начисления на оплату труда	начисления на оплату труда	4,5
5	медикаменты, перевязочные средства	медикаменты, перевязочные средства	медикаменты, перевязочные средства	медикаменты, перевязочные средства	медикаменты, перевязочные средства	медикаменты, перевязочные средства	медикаменты, перевязочные средства	медикаменты, перевязочные средства	
6	из н.к. на складе	из н.к. на складе	из н.к. на складе	из н.к. на складе	из н.к. на складе	из н.к. на складе	из н.к. на складе	из н.к. на складе	
7	в отделе	в отделе	в отделе	в отделе	в отделе	в отделе	в отделе	в отделе	
8	продукты питания	продукты питания	продукты питания	продукты питания	продукты питания	продукты питания	продукты питания	продукты питания	
9	в т.ч. спец. питание (бюджетное, медицинское и др.)	в т.ч. спец. питание (бюджетное, медицинское и др.)	в т.ч. спец. питание (бюджетное, медицинское и др.)	в т.ч. спец. питание (бюджетное, медицинское и др.)	в т.ч. спец. питание (бюджетное, медицинское и др.)	в т.ч. спец. питание (бюджетное, медицинское и др.)	в т.ч. спец. питание (бюджетное, медицинское и др.)	в т.ч. спец. питание (бюджетное, медицинское и др.)	
10	прочие расходы (226) (строка 12+13+14+15)	прочие расходы (226) (строка 12+13+14+15)	прочие расходы (226) (строка 12+13+14+15)	прочие расходы (226) (строка 12+13+14+15)	прочие расходы (226) (строка 12+13+14+15)	прочие расходы (226) (строка 12+13+14+15)	прочие расходы (226) (строка 12+13+14+15)	прочие расходы (226) (строка 12+13+14+15)	0,0
11	в том числе:	в том числе:	в том числе:	в том числе:	в том числе:	в том числе:	в том числе:	в том числе:	
12	за выполненные анализы и исследования	за выполненные анализы и исследования	за выполненные анализы и исследования	за выполненные анализы и исследования	за выполненные анализы и исследования	за выполненные анализы и исследования	за выполненные анализы и исследования	за выполненные анализы и исследования	
13	за питание на стороне	за питание на стороне	за питание на стороне	за питание на стороне	за питание на стороне	за питание на стороне	за питание на стороне	за питание на стороне	
14	диагностические и консультативные услуги	диагностические и консультативные услуги	диагностические и консультативные услуги	диагностические и консультативные услуги	диагностические и консультативные услуги	диагностические и консультативные услуги	диагностические и консультативные услуги	диагностические и консультативные услуги	
15	другие прочие расходы (при одноканальном финансировании)	другие прочие расходы (при одноканальном финансировании)	другие прочие расходы (при одноканальном финансировании)	другие прочие расходы (при одноканальном финансировании)	другие прочие расходы (при одноканальном финансировании)	другие прочие расходы (при одноканальном финансировании)	другие прочие расходы (при одноканальном финансировании)	другие прочие расходы (при одноканальном финансировании)	
16	Услуги связи	Услуги связи	Услуги связи	Услуги связи	Услуги связи	Услуги связи	Услуги связи	Услуги связи	
17	Транспортные услуги	Транспортные услуги	Транспортные услуги	Транспортные услуги	Транспортные услуги	Транспортные услуги	Транспортные услуги	Транспортные услуги	
18	Коммунальные услуги	Коммунальные услуги	Коммунальные услуги	Коммунальные услуги	Коммунальные услуги	Коммунальные услуги	Коммунальные услуги	Коммунальные услуги	
19	Арендная плата за пользование имуществом	Арендная плата за пользование имуществом	Арендная плата за пользование имуществом	Арендная плата за пользование имуществом	Арендная плата за пользование имуществом	Арендная плата за пользование имуществом	Арендная плата за пользование имуществом	Арендная плата за пользование имуществом	
20	Услуги по содержанию имущества	Услуги по содержанию имущества	Услуги по содержанию имущества	Услуги по содержанию имущества	Услуги по содержанию имущества	Услуги по содержанию имущества	Услуги по содержанию имущества	Услуги по содержанию имущества	
21	Прочие расходы (код 290)	Прочие расходы (код 290)	Прочие расходы (код 290)	Прочие расходы (код 290)	Прочие расходы (код 290)	Прочие расходы (код 290)	Прочие расходы (код 290)	Прочие расходы (код 290)	
22	Прочие материальные запасы (340)	Прочие материальные запасы	Прочие материальные запасы	Прочие материальные запасы	Прочие материальные запасы	Прочие материальные запасы	Прочие материальные запасы	Прочие материальные запасы	
23	Увеличение стоимости основных средств (310)	Увеличение стоимости основных средств	Увеличение стоимости основных средств	Увеличение стоимости основных средств	Увеличение стоимости основных средств	Увеличение стоимости основных средств	Увеличение стоимости основных средств	Увеличение стоимости основных средств	

Главный врач ЛПУ

Главный бухгалтер

Ответственный исполнитель

Дата заполнения



Информация к отчету по форме № 14-Ф "Сведения о поступлении и расходовании денежных средств ОМС медицинскими учреждениями" за январь - сентябрь 2017 года
 Фактически начисленная заработная плата в системе ОМС по видам выплат за январь-сентябрь 2017 года.
 ГБУЗ СК "Нефтекумская РБ" (наименование медицинской организации)


БСГО по медицинской организации
 Выплаты компенсационного характера п.3 Положения от 03.04.2015 № 01-
 Выплаты стимулирующего характера п. 4 Положения от 03.04.2015 № 01-23/200
 рублеи

Категория персонала	Должностные оклады и тарификационные ставки (по КИП)					Выплаты компенсационного характера п.3 Положения от 03.04.2015 № 01-					Выплаты стимулирующего характера п. 4 Положения от 03.04.2015 № 01-23/200					Другие выплаты, не указанные в таблице (реквизионы по п. 4 т.1)	Справочно: Пособия, выплаты в случае болезни и др. (212 кодификация) (п. 4 т.1)	Итого фактически начисленная заработная плата (п. 4 табл. 1)			
	Фактически начислено по рекомендациям (приложение 1)	Фактически начислено по рекомендациям (приложение 2)	Фактически начислено по рекомендациям (приложение 3)	Фактически начислено по рекомендациям (приложение 4)	Фактически начислено по рекомендациям (приложение 5)	Выплата за работу в выходные и праздничные дни п.3.1.2.3	Оплата за работу в выходные и праздничные дни п.3.1.2.6	Надбавка за работу в условиях повышенной опасности п.3.1.4	Выплата за работу в условиях повышенной опасности п.3.1.5	Иные компенсационные выплаты (включая выплаты в период отпуска) п.3.1.4	Надбавки за работу в условиях повышенной опасности п.4.2.1	Выплаты за высокие результаты работы (п.4.2.2)	Персональные надбавки за выслугу лет (п.4.2.3)	надбавки за выслугу лет (п.4.2.5)	премиальные выплаты по итогам работы (п.4.2.6)				премиальные выплаты за выполнение особо важных и сложных заданий (п.4.2.7)	премирование и поощрение руководителей (п.4.3)	Иные стимулирующие выплаты (включая выплаты за выполнение особо важных и сложных заданий) (п.4.3)
Врачи (кроме узких), включая руководителей структурных подразделений всего	2305954.4	0.0	0.0	0.0	0.0	491008.8	464234.5	670965.7	2401008.9	147722.4	543216.3	600662.3	0.0	1060722.0	17487.8	0.0	0.0	490057.6	0.0	16900.0	34681.5
в том числе перевыпускные	89189.8	0.0	0.0	0.0	0.0	0.0	56387.5	100472.7	229205.7	0.0	67882.9	143795.5	0.0	43795.5	0.0	0.0	0.0	975188.1	0.0	0.0	2485.4
в том числе педиатры-участковые	2307198.9	0.0	0.0	0.0	0.0	0.0	60298.6	142573.5	229007.3	0.0	46914.7	124894.8	0.0	74893.8	0.0	0.0	0.0	1158971.3	0.0	0.0	4817.0
в том числе врачи общей практики (семейная)	1008334.5	0.0	0.0	0.0	0.0	0.0	13295.3	109817.4	154824.9	0.0	18163.2	57062.7	0.0	17062.7	0.0	0.0	0.0	401026.2	0.0	0.0	1778.0
Другие врачи специальности	1629981.4	0.0	0.0	0.0	0.0	491008.8	242393.1	316992.1	1807971.0	147722.4	415945.5	274699.3	0.0	915019.0	17487.8	0.0	0.0	2424772.0	0.0	0.0	25471.0
Средний медицинский персонал (французский персонал, включая узких врачей, всего	3639078.1	0.0	0.0	0.0	0.0	1820652.2	622390.5	1987708.1	3912071.8	2714124.7	1598993.6	1537105.5	0.0	1345110.7	106810.0	0.0	0.0	9611050.4	0.0	0.0	62846.2
в т.ч. Средний медицинский персонал - включая узких врачей	38342542.5	0.0	0.0	0.0	0.0	1820652.2	622390.5	1987708.1	372027.8	2980787.8	1581424.6	1492880.5	0.0	1316285.9	81880.0	0.0	0.0	8877863.8	0.0	0.0	62246.1
в том числе медицинские сестры	2323531.5	0.0	0.0	0.0	0.0	0.0	0.0	119203.8	1791572.1	986938.6	1215881.3	486161.2	0.0	486161.2	0.0	0.0	0.0	1215881.3	0.0	0.0	33801.1
Средний фармацевтический персонал	47835.6	0.0	0.0	0.0	0.0	0.0	0.0	0.0	181743.9	24366.9	17469.0	43425.0	0.0	26824.8	24950.0	0.0	0.0	33466.6	0.0	0.0	400.1
Младший медицинский персонал	2501820.9	0.0	0.0	0.0	0.0	221456.4	201242.6	0.0	120292.6	6142.2	0.0	28920.0	0.0	6820.0	23500.0	0.0	0.0	17391.9	0.0	0.0	3125.4
Руководители медицинских организаций	1989780.3	0.0	0.0	0.0	0.0	0.0	10997.4	0.0	68724.6	337564.2	39469.6	865467.0	0.0	465467.0	100724.0	0.0	0.0	26253.9	0.0	0.0	3896.3
Работники, имеющие высшее образование и имеющие квалификационный аттестат мед. услуг (обеспечивающие предоставление мед. услуг)	10922933.6	0.0	0.0	0.0	0.0	0.0	20285.7	0.0	34784.4	261994.6	50949.6	0.0	54180.0	0.0	0.0	0.0	0.0	302113.2	0.0	0.0	1816.6
Прочий персонал	1594853.3	0.0	0.0	0.0	0.0	1104990.0	1041351.8	1144829.0	1589219.0	1086414.1	13569.3	1202421.7	0.0	822304.1	3250.0	0.0	0.0	3927647.6	0.0	0.0	27987.9
Всего по МО	8297870.6	0.0	0.0	0.0	0.0	3637807.4	2390412.5	3803492.8	8133681.3	4547952.2	2217894.4	4232376.5	0.0	3844682.8	408771.8	0.0	0.0	17288724.6	0.0	0.0	134034.0

Примечание: Указаны сведения по вступлению рабочих мест, наличие коллективного договора (№ и дата на 2017 г), планируются ли переводы на действительные контракты, если да, то в каком объеме, также указать долю переведенных лиц в отчетном периоде 2016 года от общего количества физических лиц и планируемые графики перевода до конца 2017 года.

Главный врач ЛПУ
 Заместитель главного врача по экономике
 Ответственный исполнитель
 (номер контактного телефона)
 для заполнения

Подпись: _____
 Подпись: _____
 Подпись: _____



Информация к отчету по форме № 14 -Ф "Сведения о поступлении и расходовании денежных средств ОМС медицинскими учреждениями"

Фактически начисленная заработная плата в системе ОМС по видам выплат за январь-сентябрь 2017 года.

ГБУЗ СК "Нефтекумская РС"

(наименование медицинской организации)

ру/блн

Категории персонала	Должностные оклады и тарификационные ставки (по КТП)					Выплаты компенсационного характера п.3 Положения от 03.04.2015 № 4-н/д.с.с.с.с.	Выплаты стимулирующего характера п. 4 Положения от 03.04.2015 № 01-05/200					Итого фактически начисленный ФОТ (строка 2 "Заработная плата" (р.4 + 1) (гр.4 + 1))									
	Фактически начислено по рекомендациям оклада(при окладе 1)	Фактически начислено по рекомендациям оклада(при окладе 2)	Фактически начислено по рекомендациям оклада(при окладе 3)	Фактически начислено по рекомендациям оклада(при окладе 4)	Фактически начислено по рекомендациям оклада(при окладе 5)		Выплата за работу в выходные и нерабочие праздничные дни п.3.12.3	Оплата за работу в выходные и нерабочие праздничные дни п.3.1.2.6.	Надбавка м.за работу в учреждении в установленных местах п.3.1.4.	Выплата за работу в отдаленных местностях п.3.1.5	Иные выплаты компенсационного характера в соответствии с п.4.2.1)		Надбавки за выполнение работ повышенной сложности (п.4.2.2)	Персональные надбавки за выполнение работ повышенной сложности (п.4.2.3)	необходимы за невыполнение работ в условиях повышенной ответственности (п.4.2.5)	премиальные выплаты по итогам работы (месяц, квартал, год)(п.4.2.6)	премиальные выплаты за выполнение особо важных и ответственных работ(п.4.2.7)	иные стимулирующие выплаты (п.4.3)	иные стимулирующие выплаты (премиальные) (п.4.3)	Другие выплаты, не указанные в таблице (премиальные) (п.4.3)	Справочно: Пособия, стипендии и др. (112 кодификация 3 (р.4 + 1))
Врачи (кроме зубных), включая Руководителей структурных подразделений всего	11227801,9					491 608,8	147 883,8	17 088,8	918 596,4	147 722,4	216 061,8	390 920,7	708 889,9	16 500,0	14286,7					14286,7	
в том числе первично-приемные																					
в том числе подполковники в том числе врачи общей практики (Специаль)																					
Другие врачи-специалисты	11227801,9					491 608,8	147 883,8	17 088,8	918 596,4	147 722,4	216 061,8	390 920,7	708 889,9								
Средний медицинский (фармацевтический) персонал, включая зубных врачей, всего	19791121,2					1 413 192,7	412 089,5	281 413,4	418 587,0	1 959 704,3	1 064 231,1	568 907,0	652 306,8	24 950,0	2 664 031,9					29250,5	
в т.ч. Средний медицинский персонал, включая зубных врачей из лечебно-диагностических отделений	19742325,6					1 413 192,7	412 089,5	281 413,4	418 587,0	1 935 347,4	1 046 782,1	525 482,0	625 482,0	24 950,0	2 620 545,3					28850,4	
Средний фармацевтический персонал	47535,6								35 941,9	969 039,6	865 055,7	284 059,8	26 824,8	24 950,0	2 548 290,3						16678,3
Младший медицинский персонал	2507820,9					221 456,4	201 242,6	130 302,6	130 302,6	6 142,2	17 489,0	28 820,0	6 820,0	23 500,0	17 301,9						400,1
Руководители медицинских организаций	1889760,3						10 987,4	68 274,6	68 274,6	331 564,2	38 489,6	465 467,0	100 124,0		26 253,9						3125,4
Работники, имеющие высшее образование, предоставляющие мед. услуги (обеспечивающие предоставления мед. услуг)	1092303,6						20 285,7	34 784,4	1 005 953,9	261 984,6	50 949,6	54 189,0	302 113,2								1816,6
Прочий персонал	2430852,4					550 372,0	989 029,8	20 285,7	1 005 953,9	175 709,9	598 595,0	570 480,3	426 202,9								6327,2
Всего по МО	38033760,3	0,0	0,0	0,0	0,0	2876819,9	1364742,8	298482,2	2864898,9	2882837,6	1389742,1	2059793,0	2140183,8	148574,0	4144793,7	0,0	0,0	0,0	0,0	16600,0	58892,7

Примечание:

Информация к отчету по форме № 14-Ф "Сведения о поступлении и расходовании денежных средств ОМС медицинскими учреждениями"
 Фактически начисленная заработная плата в системе ОМС по видам выплат за январь-сентябрь 2017 года.
 ГБУЗ СК "Нефтеюмская РБ" (наименование медицинской организации)

Таблица 2
 рублеи

Категории персонала	Должностные оклады и тарификационные ставки (по ККТ)					Выплаты компенсационного характера п.3 Положения от 03.04.2015 № 03-04/2015 № 03-04/2015 №					Выплаты стимулирующего характера п. 4 Положения от 03.04.2015 № 01-09/200					Другие выплаты, не обозначены в таблице (реквизионы в примечаниях)	Справочно: Пособия, стипендия и др. (212 "Заработная плата" гр. 4 т.1)	Итого фактически начисленный ФОТ (строка 2 "Заработная плата" гр. 4 т.1)	
	Фактически начислено по рекомендациям (оклад(тариф) окладне 1)	Фактически начислено по рекомендациям (оклад(тариф) окладне 2)	Фактически начислено по рекомендациям (оклад(тариф) окладне 3)	Фактически начислено по рекомендациям (оклад(тариф) окладне 4)	Фактически начислено по рекомендациям (оклад(тариф) окладне 5)	Выплата за работу в ночное время п.3.12.3.	Оплата за работу в выходные и нерабочие праздничные дни п.3.12.6.	Надбавка м за работу в условиях повышенной опасности п.3.14.4.	Выплаты за работу в пустынной и безводной местности п.3.15 (примечания)	Иные компенсационные выплаты (в том числе в виде надбавки к окладу) (п.4.2.1)	Надбавки за высокие результаты работы (п.4.2.2)	Персональные надбавки наиболее квалифицированным работникам (п.4.2.3)	Надбавки за выслугу лет (п.4.2.4 и п.4.2.5)	Премия за выслугу лет (п.4.2.6)	Премия за выполнение особо важных и ответственных работ (п.4.2.7)				Премия за выполнение особо важных и ответственных работ (п.4.2.7)
Врачи (кроме зубных), включая руководителей структурных подразделений всего	11646872,6						316 350,7	653 886,9	1 364 412,6	266 746,5	545 439,3	255 439,3	174 487,8	4 242 950,0		19468,6			
в том числе заместители-участковые	861 665,6						56 307,5	100 472,7	229 205,7	62 892,9	143 795,5	43 795,5	174 487,8	975 188,1		2495,4			
в том числе палатный-участковый	2909 168,9						60 296,6	142 573,5	299 007,3	46 814,7	124 894,8	74 894,8		1 156 373,3		4817,0			
в том числе врачи общей практики (семейные)	1006834,5						13 295,3	109 817,4	154 824,9	18 163,2	57 062,7	17 062,7		401 028,2		1778,0			
Другие врачи специализации	6849 198,6						94 449,3	301 023,3	771 374,7	138 875,7	219 686,3	119 686,3	174 487,8	1 207 964,4		10376,1			
Средний медицинский персонал (включая персонал в т.ч. Среднего медицинского персонала, включая зрелых врачи) из них медицинские сестры	13980013,9						29 489,4	1 574 294,7	2 789 219,9	455 644,3	630 786,4	430 786,4		5 625 903,8		28526,1			
Младший медицинский персонал	1388013,9						29 489,4	1 574 294,7	2 789 219,9	455 644,3	630 786,4	430 786,4		5 625 903,8		28526,1			
Руководители медицинских организаций	11543181,9							119 022,8	1 755 900,3	350 905,6	151 361,4	151 361,4		2 851 448,4		18922,8			
Работники, имеющие высшее образование, имеющие высшее образование, представляющие руководители (Секретари, заместители, юристы)																0,0			
Прочие персонал	12365888,8						115 550,6	1 008 752,9				227 187,2		3 296 280,3		17231,5			
Всего по МО	37393473,4	0,0	0,0	0,0	0,0	0,0	461 390,7	3239344,4	4135832,5	0,0	722390,8	1403414,9	0,0	912414,9	174487,8	0,0	13155114,1	0,0	62224,3

Примечание:

Информация к отчету по форме № 14-Ф "Сведения о поступлении и расходовании денежных средств ОМС медицинскими учреждениями"
Фактически начисленная заработная плата в системе ОМС по видам выплат за январь-сентябрь 2017 года.
ГБУЗ СК "Нефтеюмская-РБ"
(наименование медицинской организации)

рублей

Категория персонала	Должностные оклады и тарификационные ставки (по КЛГ)					Выплаты компенсационного характера п.3 Положения от 03.04.2015 № ВСФО по Дневному стационару					Выплаты стимулирующего характера п. 4 Положения от 03.04.2015 № 01-09/200					Итого фактически начисленный ФОТ (статья 2 "Заработная плата" Гр.4 табл. 1)				
	Фактически начислено по окладам/рейтингу/должностным окладам/прим. (по окладам)	Фактически начислено по окладам/рейтингу/должностным окладам/прим. (по окладам)	Фактически начислено по окладам/рейтингу/должностным окладам/прим. (по окладам)	Фактически начислено по окладам/рейтингу/должностным окладам/прим. (по окладам)	Фактически начислено по окладам/рейтингу/должностным окладам/прим. (по окладам)	Выплата за работу в выходные и нерабочие праздничные дни п.3.1.2.6	Оплата за работу в выходные и нерабочие праздничные дни п.3.1.2.6	Наличие сверхурочной работы в учреждении п.3.1.4	Выплаты за работу в выходные и нерабочие праздничные дни п.3.1.5	Иные компенсационные выплаты (в том числе в виде отпусков)	Надбавки за выслугу лет (п.4.2.1)	Надбавки за высокие результаты выполнения работ (п.4.2.2)	Персональные надбавки за выслугу лет (п.4.2.3)	Надбавки за высокие результаты выполнения работ (п.4.2.4 и п.4.2.5)	Премия за выполнение особо важных и ответственных работ (п.4.2.6)		Премия за выполнение особо важных и ответственных работ (п.4.2.7)	Премии за выполнение особо важных и ответственных работ (п.4.2.8)	Иные стимулирующие выплаты (в том числе в виде отпусков)	Другие выплаты не в денежной форме (в том числе в виде отпусков)
Врачи (кроме зубных), включая руководителей структурных подразделений всего	181779,9								117 999,9	60 408,0	55 129,0		404 412,0				8 517,7			828,2
в том числе главные специалисты в том числе педиатры-участковые в том числе врачи общей практики (семейные)																				0,0
Другие врачи специализации	181779,9								117 999,9	60 408,0	55 129,0		404 412,0				8 517,7			828,2
Средний медицинский (фармацевтический) персонал, включая зубных врачей, всего	446999,9								103 890,0	35 205,9	275 140,1		56 290,0				56 290,0			10 034,1
в т.ч. Средний медицинский персонал, включая зубных врачей из них медицинские сестры	446999,9								103 890,0	35 205,9	275 140,1		56 290,0				56 290,0			10 034,1
Средний фармацевтический персонал																				0,0
Младший медицинский персонал																				0,0
Руководители медицинских организаций																				0,0
Работники, имеющие высшее образование и выполняющие мед. услуги (обеспечивающие предоставление мед. услуг)																				0,0
Прочий персонал	398510,0								13 500,0	95813,9	330283,1		474172,0				2 500,0			428,4
Всего по МО	1027889,8	0,0	0,0	0,0	0,0	0,0	0,0	235779,9	0,0	95813,9	330283,1	0,0	474172,0	56580,0	0,0	0,0	21051,8	0,0	0,0	2240,2

Примечание:

Таблица 2

Информация к отчету по форме № 14 -Ф "Сведения о поступлении и расходовании денежных средств ОМС медицинскими учреждениями"
 Фактически начисленная заработная плата в системе ОМС по видам выплат за январь-сентябрь 2017 года.
 (наименование медицинской организации)

рублев

Категория персонала	Должностные оклады и тарификационные ставки (по ККТ)					ВСЕГО по сбору помощи										Итого фактически начисленный ФОТ (строка 2 "зарплата" гр.4 табл. 1)										
	Фактически начислено по рекомендациям	Фактически начислено по рекомендациям	Фактически начислено по рекомендациям	Фактически начислено по рекомендациям	Фактически начислено по рекомендациям	Выплаты компенсационного характера п.3 Положения от 03.04.2015 № 14-Ф	Надбавка за работу в выходные и нерабочие праздничные дни п.3.1.2.6.	Надбавка за работу в выходные и нерабочие праздничные дни п.3.1.2.6.	Надбавка за работу в выходные и нерабочие праздничные дни п.3.1.2.6.	Надбавка за работу в выходные и нерабочие праздничные дни п.3.1.2.6.	Надбавка за работу в выходные и нерабочие праздничные дни п.3.1.2.6.	Выплаты за работу в пустынной и базовой местности п.3.1.5	Иные компенсационные выплаты в соответствии с "Примечанием 1"	Надбавки за высокие результаты выполнения работ (п.4.2.2)	Персональные надбавки за наиболее важные и конкурентные работы (п.4.2.3)		Надбавки за выполнение особо важных работ (п.4.2.4)	премиальные выплаты по результатам работы (месяц, квартал, год)(п.4.2.6)	премиальные выплаты за выполнение особо важных и ответственных работ (п.4.2.7)	премиальные выплаты за выполнение особо важных и ответственных работ (п.4.2.7)	премиальные выплаты за выполнение особо важных и ответственных работ (п.4.2.7)	Иные стимулирующие выплаты в соответствии с "Примечанием 1"	Другие выплаты, не указанные в таблице (фактически начисленные)	Сравнено: Пособия, стипендии и др. (212 код) строка 2 "зарплата" гр.4 табл. 1)		
Врачи (кроме зубных), включенные в состав структурных подразделений всего																									0,0	
в том числе терапевты-участковые																										0,0
в том числе педиатры-участковые																										0,0
в том числе врачи общей практики (семейный)																										0,0
Другие врачи специализации																										0,0
Средний медицинский (фармацевтический) персонал, включая зубных врачей	4172243,1					407489,5	180771,6	132000,0	509594,9	754420,4	43812,3	62270,0	205755,5	25900,0	311980,6											6886,0
в т.ч. Средний медицинский персонал, включая зубных врачей по мед.медицинские сестры	4172243,1					407489,5	180771,6	132000,0	509594,9	754420,4	43812,3	62270,0	205755,5	25900,0	311980,6											6886,0
Средний фармацевтический персонал																										0,0
Младший персонал																										0,0
Руководители медицинских организаций																										0,0
Работники, имеющие высшее образование, предоставляющие мед. услуги (обеспечивающие предоставление мед. услуг)																										0,0
Прочий персонал	750502,0					553718,0	356771,4	136076,1	579785,1	910704,2	15569,3	376639,5	111156,6	3250,0	206984,4											4000,8
Всего по ОМС	4922745,1	0,0	0,0	0,0	0,0	961157,5	537443,0	288076,1	1170350,0	1665124,6	59381,6	43909,5	316912,1	28850,0	517785,0	0,0	0,0	0,0	0,0	0,0	0,0	0,0	0,0	0,0	0,0	10886,8

Примечание:

Информация к отчету по форме № 14-Ф "Сведения о поступлении и расходовании денежных средств ОМС медицинскими учреждениями" за январь-сентябрь 2017 года

Таблица 3

Штатная численность и средняя заработная плата по категориям персонала в системе ОМС за январь-сентябрь 2017 года.

(Неименование медицинской организации)

ГБУЗ СК "Нефтекумская РБ"

БСГО

В Т.Ч. СТАЦИОНАР

Категории персонала	1	2	3	4	5	6	7	8	9	10	11	12	13	14	15	16	В Т.Ч. СТАЦИОНАР	
																	17	18
Врачи (кроме зубных), включая руководителей структурных подразделений всего	170,00	157,00	107,00	93,00	1,47	36 344 024,00	34 561 480,70	22 589	24 460	35 889	73,00	63,00	35	34	1,8	12 976 342,00	14 266 654,50	
в том числе терапевты-участковые	15,00	13,00	13,00	10,00	1	2 953 111,00	2 495 407,45	18 485	21 328	21 328					#ДЕЛО!	0,00		
в том числе педиатры-участковые	16,00	16,00	15,00	15,00	1,07	5 348 622,00	4 816 983,90	33 451	33 451	35 681					#ДЕЛО!	0,00		
в том числе врачи общей практики (семейные)	5,50	5,50	5,00	5,00	1,1	1 900 824,00	1 778 046,90	35 920	35 920	39 512					#ДЕЛО!	0,00		
Средний медицинский (фармацевтический) персонал, включая зубных врачей, всего	498,00	492,50	450,00	431,00	1,09	69 147 782,00	62 546 235,60	13 977	14 133	15 468	213,75	211,75	178	177	1,19	28 203 781,00	29 250 504,90	
в т.ч. Средний медицинский персонал из них медицинские сестры	493,50	488,00	448,00	429,00	1,09	68 706 551,00	62 246 143,80	14 015	14 173	15 438	209,25	207,25	174	174	1,19	27 762 550,00	28 850 413,10	
средний фармацевтический персонал	322,75	319,25	243,00	237,00	1,31	36 035 964,00	33 601 084,40	11 568	11 684	15 364	136,75	136,75	113	112	1,21	17 283 194,00	16 678 262,60	
Младший медперсонал	4,50	4,50	3,00	2,00	1,5	441 230,00	400 091,80	9 879	9 879	14 818	4,50	4,50	3	2	1,5	441 230,00	400 091,80	
Руководители медицинских организаций	2,75	2,75	29,00	29,00	0,09	3 166 411,00	3 125 406,60	126 279	126 279	11 975	2,75	2,75	29	29	0,09	3 166 411,00	3 125 406,60	
Работники, имеющие высшее фарм. или иное высшее образование, предоставляющие мед. услуги (обеспечивающие предоставление мед. услуг)	11,00	11,00	11,00	10,00	1	4 651 040,00	3 896 348,00	39 357	39 357	39 357	11,00	11,00	11	10	1	4 651 040,00	3 896 348,00	
Прочий персонал	10,00	10,00	8,00	7,00	1,25	1 977 560,00	1 816 620,10	20 185	20 185	25 231	10,00	10,00	8	7	1,25	1 977 560,00	1 816 620,10	
Всего по МО	405,25	396,25	297,00	295,00	1,33	32 616 866,00	27 987 949,90	7 674	7 848	10 471	138,75	138,75	115	114	1,21	12 298 368,00	6 327 176,20	
	1 097,00	1 089,50	902,00	865,00	1,19	147 903 663,00	134 034 040,90	13 576	13 925	16 511	449,25	437,25	376,00	371,00	1,16	63 273 502,00	58 682 710,30	

В столбце "Количество месяцев в отчетном периоде" необходимо заполнить только одну ячейку АЗ10
Количество месяцев отчетного периода по остальным категориям персонала предоставляется автоматически

Главный врач ЛПУ

Заместитель главного врача по экономике

Ответственный исполнитель

(номер контактного телефона)

Дата заполнения



А.В.Ржевский

И.В.Мосеева

(Ф.И.О.)

(Ф.И.О.)

Категории персонала	Средняя Зплата на 1 штатную должнос ть по ОМС	Средняя Зплата на 1 заявленную должнос ть по ОМС	Средняя Зплата на 1 физичес кое лицо по ОМС	Число должносте й (штатная численность) по ОМС, штат. ед. по сост. на 01.10.	Занято должнос тей, штат. ед. по сост. 01.10. по ОМС	Физичес кие лица, чел. по сост. на 01.10. по ОМС	В. Т. Ч. ПОДЪЕМНИКА			В. Т. Ч. ДНЕВНОЙ СТАЦИОНАР										
							Среднестис очная численность за отчетный период (январь- сентябрь)	Коэффи циент лимит совмест итальст ва	Всего фактически начислено зплат по всем источникам, рублей.	В.Т.Ч. фактически начислено зплат по ОМС, рублей.	Средняя Зплата на 1 штатную должнос ть по ОМС	Средняя Зплата на 1 заявленную должнос ть по ОМС	Средняя Зплата на 1 физичес кое лицо по ОМС	Число должносте й (штатная численность) по ОМС, штат. ед. по сост. на 01.10.	Занято должнос тей, штат. ед. по сост. 01.10. по ОМС	Физичес кие лица, чел. по сост. на 01.10. по ОМС	Среднестис очная численность за отчетный период (январь- сентябрь)	Коэффи циент лимит совмест итальст ва	Всего фактически начислено зплат по всем источникам, рублей.	В.Т.Ч. фактически начислено зплат по ОМС, рублей.
1	19	20	21	22	23	24	25	26	27	28	29	30	31	32	33	34	35	36	37	38
Врачи (кроме зубных) включая руководителей структурных подразделений, всего	21 715	25 182	45 291	92,75	90,75	69	56	1,32	22 488 269,00	19 466 585,7	23 320	23 834	31 347	3,25	3,25	3	3	1,08	909 413,00	828 240,50
в том числе терапевты-участковые	#ДЕЛО/	#ДЕЛО/	#ДЕЛО/	15,00	13,00	13	10	1	2 953 111,00	2 495 407,5	18 485	21 328	21 328					#ДЕЛО/		0,00
в том числе педиатры-участковые	#ДЕЛО/	#ДЕЛО/	#ДЕЛО/	16,00	16,00	15	15	1,07	5 348 822,00	4 816 983,9	33 451	33 451	35 681					#ДЕЛО/		0,00
в том числе врачи общей практики (семейные)	#ДЕЛО/	#ДЕЛО/	#ДЕЛО/	5,50	5,50	5	5	1,1	1 900 824,00	1 778 046,9	35 920	35 920	39 512					#ДЕЛО/		0,00
Средний медицинский (фармацевтический) персонал, включая зубных врачей, всего	15 205	15 349	18 259	234,25	231,75	227	211	1,02	33 118 736,00	25 526 142,8	12 108	12 238	12 494	6,00	6,00	4	3	1,5	709 445,00	983 580,00
в т.ч. Средний медицинский персонал, включая зубных врачей	15 319	15 467	18 423	234,25	231,75	229	212	1,01	33 118 736,00	25 526 142,8	12 108	12 238	12 385	6,00	6,00	4	3	1,5	709 445,00	983 580,00
из них медицинские сестры	13 551	13 551	16 399	179,00	176,50	126	122	1,4	18 043 323,00	16 922 821,8	10 505	10 653	14 923	6,00	6,00	4	3	1,5	709 445,00	0,00
Средний фармацевтический персонал	9 879	9 879	14 818					#ДЕЛО/		0,0	#ДЕЛО/	#ДЕЛО/	#ДЕЛО/					#ДЕЛО/		0,00
Младший медперсонал	126 279	126 279	11 975					#ДЕЛО/		0,0	#ДЕЛО/	#ДЕЛО/	#ДЕЛО/					#ДЕЛО/		0,00
Руководители медицинских организаций	39 357	39 357	39 357					#ДЕЛО/		0,0	#ДЕЛО/	#ДЕЛО/	#ДЕЛО/					#ДЕЛО/		0,00
Работники, имеющие высшее фарм. или иное высшее образование, предоставляющие мед. услуги (обеспечивающие предоставление мед. услуг)	20 185	20 185	25 231					#ДЕЛО/		0,0	#ДЕЛО/	#ДЕЛО/	#ДЕЛО/					#ДЕЛО/		0,00
Прочий персонал	5 067	5 067	6 113	235,50	227,50	153	153	1,49	16 226 687,00	17 231 527,1	8 130	8 416	12 514	2,00	2,00	1	1	2	91 037,00	428 410,00
Всего по МО	14 514	14 912	17 341	562,50	550,00	449,00	420,00	1,22	7180892,00	62 224 255,6	12 291	12 571	15 398	11,25	11,25	8,00	7,00	1,41	1 709 895,00	2 240 230,50

В. Т. Ч. СКОРОВА ПОМОЩЬ

Категории персонала	Средняя зплата на 1 штатную должнос- ть по ОМС	Средняя зплата на 1 штатную должнос- ть по ОМС	Средняя зплата на 1 штатную должнос- ть по ОМС	Число должностей (штатная численность) по ОМС, штат. ед. по сост. на 01.10.	Занято должнос- тей, штат. ед. по сост. на 01.10.	Физичес- кие лица, чел. по сост. на 01.10.	Среднес- е писочна- я численн- ость за отчетный и период (январь- декабрь)	Коэффи- циент совмест- ности а	Всего фактически начислено зарплаты по всем источникам, рублей.	В т.ч фактически начислено зарплаты по ОМС, рублей.	Средняя зплата на 1 штатную должнос- ть	Средняя зплата на 1 штатную должнос- ть	Средняя зплата на 1 штатную должнос- ть по ОМС	Средняя зплата на 1 штатную должнос- ть по ОМС	Количество о месяцев в отчетном периоде
1	39	40	41	42	43	44	45	46	47	48	49	50	51	52	
Врачи (кроме зубных), включая руководителей структурных подразделений всего	28 316 #ДЕЛ/О!	28 316 #ДЕЛ/О!	30 676 #ДЕЛ/О!	1,00				#ДЕЛ/О!		0,00	0	#ДЕЛ/О!	#ДЕЛ/О!	#ДЕЛ/О!	9
в том числе терапевты-участковые	#ДЕЛ/О!	#ДЕЛ/О!	#ДЕЛ/О!					#ДЕЛ/О!		0,00	#ДЕЛ/О!	#ДЕЛ/О!	#ДЕЛ/О!	#ДЕЛ/О!	9
в том числе педиатры-участковые	#ДЕЛ/О!	#ДЕЛ/О!	#ДЕЛ/О!					#ДЕЛ/О!		0,00	#ДЕЛ/О!	#ДЕЛ/О!	#ДЕЛ/О!	#ДЕЛ/О!	9
в том числе врачи общей практики (семейные)	#ДЕЛ/О!	#ДЕЛ/О!	#ДЕЛ/О!					#ДЕЛ/О!		0,00	0	#ДЕЛ/О!	#ДЕЛ/О!	#ДЕЛ/О!	9
Другие врачи-специалисты	28 316	28 316	30 676	1,00				#ДЕЛ/О!		0,00		#ДЕЛ/О!	#ДЕЛ/О!	#ДЕЛ/О!	9
Средний медицинский (фармацевтический) персонал, включая зубных врачей, всего	18 214	18 214	27 322	44,00	43,00	41	40	1,05	7 115 820,00	6 886 007,90	17 389	17 793	18 661		9
в т.ч. Средний медицинский персонал, включая зубных врачей	18 214	18 214	27 322	44,00	43,00	41	40	1,05	7 115 820,00	6 886 007,90	17 389	17 793	18 661		9
из них медицинские сестры	0	0	0	1,00				#ДЕЛ/О!		0,00	0	#ДЕЛ/О!	#ДЕЛ/О!	#ДЕЛ/О!	9
Средний фармацевтический персонал	#ДЕЛ/О!	#ДЕЛ/О!	#ДЕЛ/О!					#ДЕЛ/О!		0,00	#ДЕЛ/О!	#ДЕЛ/О!	#ДЕЛ/О!	#ДЕЛ/О!	9
Младший персонал	#ДЕЛ/О!	#ДЕЛ/О!	#ДЕЛ/О!					#ДЕЛ/О!		0,00	#ДЕЛ/О!	#ДЕЛ/О!	#ДЕЛ/О!	#ДЕЛ/О!	9
Руководители медицинских организаций	#ДЕЛ/О!	#ДЕЛ/О!	#ДЕЛ/О!					#ДЕЛ/О!		0,00	#ДЕЛ/О!	#ДЕЛ/О!	#ДЕЛ/О!	#ДЕЛ/О!	9
Работники, имеющие высшее фарм. или иное высшее образование, предоставляющие мед. услуги (обеспечивающие предоставление мед. услуг)	#ДЕЛ/О!	#ДЕЛ/О!	#ДЕЛ/О!					#ДЕЛ/О!		0,00	#ДЕЛ/О!	#ДЕЛ/О!	#ДЕЛ/О!	#ДЕЛ/О!	9
Прочий персонал	23 801	23 801	47 601	29,00	28,00	28	27	1	4 000 774,00	4 000 836,60	15 329	15 876	15 876		9
Всего по МО	22 126	22 126	31 114	74,00	71,00	69,00	67,00	1,03	11 116 594,00	10 886 844,50	16 347	17 037	17 531		9

**Информация к отчету по форме № 14-Ф "Сведения о поступлении и расходовании денежных средств ОМС
Денежные выплаты работникам скорой медицинской помощи в системе ОМС за январь-сентябрь 2017 года**

ГБУЗ СК "Нефтекумская РБ"
(наименование медицинской организации)

Таблица 3а

Наименование МО	ДЕНЕЖНЫЕ ВЫПЛАТЫ МЕДИЦИНСКОМУ ПЕРСОНАЛУ СМП (п. 4.2.2. Положения МЗСК об оплате труда от 03.04.2015 № 01-05/200)															
	1	2	3	4	5	6	7	8	9	10	11	12	13	14	15	Итого сумма выплат рублей
	Штатная численность врачей неотложной помощи для оказания помощи дежурных выдвиг	Занято ставок врачей неотложной помощи для оказания помощи дежурных выдвиг	Среднемесячная численность врачей неотложной помощи для оказания помощи дежурных выдвиг	Финансовое обеспечение неотложной помощи дежурных выдвиг	Сумма выплат на врачей, занятых (без начислений)	Штатная численность фельдшеров неотложной помощи дежурных выдвиг	Занято ставок фельдшеров неотложной помощи дежурных выдвиг	Среднемесячная численность фельдшеров неотложной помощи дежурных выдвиг	Финансовое обеспечение неотложной помощи дежурных выдвиг	Сумма выплат на фельдшеров неотложной помощи (без начислений)	Штатная численность медицинских сестер неотложной помощи дежурных выдвиг	Занято ставок медицинских сестер неотложной помощи дежурных выдвиг	Среднемесячная численность медицинских сестер неотложной помощи дежурных выдвиг	Финансовое обеспечение неотложной помощи дежурных выдвиг	Сумма выплат на медицинских сестер неотложной помощи дежурных выдвиг (без начислений)	
ГБУЗ СК "Нефтекумская РБ"	1,00	0,00	0,00	0,00	0,00	42,00	42,00	40,00	38,00	62 270,00	1,00	0,00	0,00	0,00	0,00	62 270,00
	1,00	0,00	0,00	0,00	0,00	42,00	42,00	40,00	38,00	62 270,00	1,00	0,00	0,00	0,00	0,00	62 270,00
																16=5+10+15

Главный врач ЛПУ

Заместитель главного врача по экономике

Ответственный исполнитель

(номер контактного телефона)

Дата заполнения


А.В. Жевевский

(Ф.И.О.)

И.В. Мосеева

(Ф.И.О.)

(Ф.И.О.)



Информация к отчету по форме № 14-Ф "Сведения о поступлении и расходовании денежных средств ОМС медицинскими учреждениями" за январь - сентябрь 2017 года
СТРУКТУРА КАССОВЫХ РАСХОДОВ по видам оказания медицинской помощи и статьям затрат за январь-сентябрь 2017 года

ГБУЗ СК "Нефтекумская РБ"
 (наименование медицинской организации)

рублей

Наименование расходов	№ строки	Стационар						Дневной стационар, пациенто-дни, случаи госпитализации						
		Бюджет		ОМС		Платные		Бюджет		ОМС		Плат.		
		Кол-во кол-во-дней	Кол-во случаев	Кол-во кол-во-дней	Кол-во случаев	Кол-во кол-во-дней	Кол-во случаев	Кол-во пациенто-дней	Кол-во случаев	Кол-во пациенто-дней	Кол-во случаев	Кол-во пациенто-дней	Кол-во случаев	
1	1	23 144,0	23 144,0	53 107 113,0	53 107 113,0	3 316,0	3 316,0	53 133 573,0	53 133 573,0	0,0	2 595 721,0	2 595 721,0	0,0	0,0
Зарплата и прочие выплаты	1	23 144,0	23 144,0	53 107 113,0	53 107 113,0	3 316,0	3 316,0	53 133 573,0	53 133 573,0	0,0	2 595 721,0	2 595 721,0	0,0	0,0
Начисления на выплаты и з/плату	2	6 989,0	6 989,0	16 931 131,0	16 931 131,0	1 001,0	1 001,0	16 939 121,0	16 939 121,0	0,0	810 239,0	810 239,0	0,0	0,0
ИТОГО з/п с начислениями	3	30 133,0	30 133,0	70 038 244,0	70 038 244,0	4 317,0	4 317,0	70 072 694,0	70 072 694,0	0,0	3 405 960,0	3 405 960,0	0,0	0,0
Медиаматенты	4	9 151,0	9 151,0	10 739 319,0	10 739 319,0	3 686,0	3 686,0	10 752 156,0	10 752 156,0	0,0	6 583 114,0	6 583 114,0	0,0	0,0
Прочие услуги - всего (код 226)	5	536,0	536,0	1 033 897,0	1 033 897,0	0,0	0,0	1 034 433,0	1 034 433,0	0,0	166 618,0	166 618,0	0,0	0,0
в том числе: за анализы	6	0,0	0,0	0,0	0,0	0,0	0,0	0,0	0,0	0,0	0,0	0,0	0,0	0,0
организация питания	7	0,0	0,0	0,0	0,0	0,0	0,0	0,0	0,0	0,0	0,0	0,0	0,0	0,0
оплата труда врачей-консультантов, оказывающих услуги по уходу за пациентами (физическим лицам)	8	0,0	0,0	0,0	0,0	0,0	0,0	0,0	0,0	0,0	0,0	0,0	0,0	0,0
оплата труда врачей-консультантов, оказывающих услуги связи	9	536,0	536,0	1 033 897,0	1 033 897,0	0,0	0,0	1 034 433,0	1 034 433,0	0,0	166 618,0	166 618,0	0,0	0,0
Услуги связи	10	0,0	0,0	348 496,0	348 496,0	0,0	0,0	348 496,0	348 496,0	0,0	41 897,0	41 897,0	0,0	0,0
Транспортные услуги	11	0,0	0,0	0,0	0,0	0,0	0,0	0,0	0,0	0,0	0,0	0,0	0,0	0,0
Коммунальные услуги	12	0,0	0,0	2 367 296,0	2 367 296,0	1 408,0	1 408,0	2 368 704,0	2 368 704,0	0,0	1 362 325,0	1 362 325,0	0,0	0,0
Арендная плата за пользование имуществом	13	0,0	0,0	0,0	0,0	0,0	0,0	0,0	0,0	0,0	0,0	0,0	0,0	0,0
Услуги по содержанию имущества	14	0,0	0,0	492 992,0	492 992,0	0,0	0,0	492 992,0	492 992,0	0,0	183 493,0	183 493,0	0,0	0,0
Питание	15	8 909,0	8 909,0	5 476 894,0	5 476 894,0	0,0	0,0	5 485 803,0	5 485 803,0	0,0	0,0	0,0	0,0	0,0
в т.ч. спец. питание (бесплатное)	16	0,0	0,0	0,0	0,0	0,0	0,0	0,0	0,0	0,0	0,0	0,0	0,0	0,0
Материальный инвентарь	17	0,0	0,0	0,0	0,0	0,0	0,0	0,0	0,0	0,0	0,0	0,0	0,0	0,0
Увеличение стоимости основных средств (код 310)	18	0,0	0,0	82 990,0	82 990,0	0,0	0,0	82 990,0	82 990,0	0,0	0,0	0,0	0,0	0,0
Прочие расходы для ГБУЗ (код 290)	19	0,0	0,0	1 716 003,0	1 716 003,0	0,0	0,0	1 716 003,0	1 716 003,0	0,0	206 747,0	206 747,0	0,0	0,0
Прочие хоз.расходы (код 340)	20	0,0	0,0	1 304 422,0	1 304 422,0	950,0	950,0	1 305 372,0	1 305 372,0	0,0	83 965,0	83 965,0	0,0	0,0
Итого (сумма):	21	48 729,0	48 729,0	93 600 553,0	93 600 553,0	10 361,0	10 361,0	93 659 643,0	93 659 643,0	0,0	12 034 119,0	12 034 119,0	0,0	0,0
Объем медпомощи	22	96	14	50310	5 622	12	3	50 418	5 639		25 629	2 529		
Стоимость единицы объема с коммун. и хоз. расходами	23	507,6	3 480,6	1 860,5	16 649,0	863,4	3 483,7	1 867,7	16 609,3		489,6	4 758,4		
Стоимость единицы объема без коммун.	24	502,01	3442,96	1714,46	15142,31	666,92	2667,67	1711,90	15306,02		389,76	3948,81		
в т.ч. з/п с начислениями	25	313,89	2152,96	1392,13	12457,89	359,75	1430,00	1388,83	12426,44		132,89	1346,76		
в т.ч. медматенты	26	95,32	653,64	213,46	1910,23	307,17	1229,67	1906,75	1966,75		256,86	2603,05		
в т.ч. прочие расходы	27	5,58	38,29	20,55	183,90	0,00	0,00	20,52	183,44		6,50	65,88		
в т.ч. Питание(без молока)	28	92,80	636,36	108,86	974,19	0,00	0,00	108,81	972,83		0,00	0,00		
в т.ч. Бесплатное молоко	29	0,00	0,00	0,00	0,00	0,00	0,00	0,00	0,00		0,00	0,00		
в т.ч. материальный инвентарь	30	0,00	0,00	0,00	0,00	0,00	0,00	0,00	0,00		0,00	0,00		
в т.ч. коммуна. и хоз.ох.	31	5,6	38,3	146,0	1 306,7	196,5	786,0	145,8	1 303,2		808,6	808,6		

Главный врач МО

Заместитель главного врача по экономике

Ответственный исполнитель

(номер контактного телефона, дата)



А.В.Рябенкин
 (Ф.И.О.)
 И.В.Мокеева
 (Ф.И.О.)

Наименование расходов	№ строка и Коп-во пакуемого-дней	Коп-во суток	Полкипника, посещения, УЕТ										Кроме того, исследования по ОМС, выставленные в СМО по отдельному тарифу (внутренний, внешний поток)							
			Бюджет	ОМС всего	из них:			Платные	Всего по посещениям	Иссле-дова-ния внешний поток	Иссле-дова-ния (КГ, МФТ) внутренний поток	Иссле-дова-ния (на гепатиты, гормоны) внутренний поток	Другие иссле-дова-ния внутренний поток	Платные услуги	в т.ч по договорам гражданско-правового характера в рамках системы ОМС					
					полкип. без стомат.	стомат, посещ.	стомат, УЕТ									цеными	24	25	26	27
1	15	16	17	18	19	20	21	22	23	24	25	26	27	28	29					
Зарплата и прочие выплаты	1	2 595 721,0	2 595 721,0	2 314 830,0	57 102 258,0	53 761 042,0	3 341 216,0	3 341 216,0	4 885 408,0	64 302 496,0										
Начисления на выплаты и оплату	2	810 239,0	810 239,0	630 250,0	18 187 137,0	16 937 707,0	1 249 430,0	1 249 430,0	1 265 917,0	20 083 304,0										
ИТОГО зп с начислениями	3	3 405 960,0	3 405 960,0	2 945 080,0	75 289 395,0	70 699 749,0	4 590 646,0	4 590 646,0	6 151 325,0	84 385 800,0	0,0	0,0	0,0	0,0	0,0					
Медиаменты	4	6 583 114,0	6 583 114,0	6 279 900,0	11 350 361,0	9 887 392,0	1 462 969,0	1 462 969,0	4 016 082,0	15 994 423,0	0,0	0,0	0,0	0,0	0,0					
Прочие услуги - всего (код 226)	5	166 618,0	166 618,0	3 458,0	1 313 305,0	1 251 252,0	62 053,0	62 053,0	2 296 322,0	3 613 085,0	0,0	0,0	0,0	0,0	0,0					
в том числе за анализы	6	0,0	0,0	0,0	1 065 962,0	1 065 962,0	0,0	0,0	0,0	1 065 962,0	0,0	0,0	0,0	0,0	0,0					
организация питания	7	0,0	0,0	0,0	0,0	0,0	0,0	0,0	0,0	0,0	0,0	0,0	0,0	0,0	0,0					
оплата труда врачей-консультантов, оказывающих услуги по уходу за пациентами (по основным/дополнительным функциям)	8	0,0	0,0	0,0	0,0	0,0	0,0	0,0	0,0	0,0	0,0	0,0	0,0	0,0	0,0					
оплата труда врачей-консультантов, оказывающих услуги по уходу за пациентами (по основным/дополнительным функциям)	9	166 618,0	166 618,0	3 458,0	247 343,0	185 290,0	62 053,0	62 053,0	2 296 322,0	2 547 123,0										
Услуги связи	10	41 897,0	41 897,0	382 116,0	382 116,0	356 898,0	25 218,0	25 218,0	78 099,0	460 215,0										
Транспортные услуги	11	0,0	0,0	0,0	0,0	0,0	0,0	0,0	0,0	0,0										
Коммунальные услуги	12	1 362 325,0	1 362 325,0	5 924 463,0	5 924 463,0	5 045 780,0	878 683,0	878 683,0	96 173,0	6 020 636,0										
Арендная плата за пользование имуществом	13	0,0	0,0	0,0	0,0	809 680,0	50 146,0	50 146,0	646 992,0	1 515 503,0										
Услуги по содержанию имущества	14	183 493,0	183 493,0	8 685,0	859 826,0	809 680,0	50 146,0	50 146,0	646 992,0	1 515 503,0										
Питание	15	0,0	0,0	10 961,0	0,0	0,0	0,0	0,0	0,0	10 961,0										
в т.ч. спец. питание (бесплатное)	16	0,0	0,0	0,0	0,0	0,0	0,0	0,0	0,0	0,0										
Мягкий инвентарь	17	0,0	0,0	0,0	0,0	15 280,0	0,0	0,0	961 711,0	976 991,0										
Увеличение стоимости основных средств (код 310)	18	0,0	0,0	0,0	0,0	1 528,0	0,0	0,0	0,0	0,0										
Прочие расходы для ГБУЗ (код 290)	19	206 747,0	206 747,0	1 881 401,0	1 757 228,0	1 241 173,0	124 173,0	124 173,0	1 397 004,0	1 841 905,0										
Прочие расходы (код 340)	20	83 965,0	83 965,0	444 901,0	435 290,0	9 651,0	9 651,0	9 651,0	16 047 498,0	117 104 710,0	0,0	0,0	0,0	0,0	0,0					
Итого (сумма):	21	12 034 119,0	12 034 119,0	3 596 164,0	97 461 048,0	90 257 509,0	7 203 539,0	7 203 539,0	16 047 498,0	117 104 710,0	0,0	0,0	0,0	0,0	0,0					
Объем медалюции	22	25 629	2 529	20 276	279 992	209 432	10 560	42 762	5 529	305 797										
Стоимость единицы объема с коммунал. и хол. расходы	23	469,6	4 788,4	177,4	348,1	335,0	682,2	168,5	2 902,4	382,9										
Стоимость единицы объема без коммунал.	24	389,76	3949,81	176,76	313,24	303,05	573,26	141,57	1838,92	331,78										
В т.ч. зп с начислениями	25	132,89	1346,76	145,26	268,90	262,40	434,72	107,35	1112,56	275,95										
В т.ч. медиаменты	26	256,86	2603,05	30,97	44,35	40,65	138,54	34,21	726,37	55,79										
В т.ч. прочие расходы	27	6,50	65,88	0,17	0,88	0,69	5,88	1,45	415,32	8,33										
В т.ч. Питание(без молока)	28	0,00	0,00	0,00	0,00	0,00	0,00	0,00	0,00	0,04										
В т.ч. Бесплатное молоко	29	0,00	0,00	0,00	0,00	0,00	0,00	0,00	0,00	0,00										
В т.ч. Мягкий инвентарь	30	0,00	0,00	0,00	0,00	0,00	0,00	0,00	0,00	0,00										
В т.ч. коммуна. и хол.расх.	31	79,8	808,6	0,6	34,8	31,9	108,9	26,9	1 063,5	51,2										

Наименование расходов	№ строки	Скорая помощь				Бюджет					ВСЕГО расходов, рублей			
		ОМС	Платные	кап ремонт	приобретение оборудования свыше 100 т.р.	Другие расходы за счет средств бюджета	Хоз. расходы на ОМС	ВСЕГО по другим расходам бюджета	Бюджет	ОМС	Плат.	ИТОГО		
1		30	31	32	33	34	35	36	37	38	39	40		
Зарплата и прочие выплаты	1	9 942 569.0					X	0.0	2 338.0	122 747.7	4 888.7	129 974.4		
Начисления на выплаты и з/плату	2	3 166 720.0					X	0.0	637.2	39 095.2	1 266.9	40 999.3		
ИТОГО з/п с начислениями	3	13 109 289.0	0.0	0.0	0.0	0.0	X	0.0	2 975.2	161 842.9	6 155.6	170 973.7		
Медицинменты	4	1 908 797.0					X	0.0	637.1	30 581.6	4 019.8	35 238.5		
Прочие услуги - всего (код 228)	5	218 589.0	0.0	0.0	0.0	0.0	X	0.0	4.0	2 732.4	2 296.3	5 032.7		
в том числе: за визиты	6						X	0.0	0.0	1 066.0	0.0	1 066.0		
организуемая питанием	7						X	0.0	0.0	0.0	0.0	0.0		
оплата труда врачей-консультантов, флюорологических	8						X	0.0	0.0	0.0	0.0	0.0		
другие прочие услуги (при одноконтрактном финансировании)	9	218 589.0					X	0.0	4.0	1 666.4	2 296.3	3 966.7		
Услуги связи	10	67 180.0						0.0	0.0	839.7	78.1	917.8		
Транспортные услуги	11							0.0	0.0	0.0	0.0	0.0		
Коммунальные услуги	12	1 592 413.0						0.0	0.0	11 246.5	97.6	11 344.1		
Арендная плата за пользование имуществом	13							0.0	0.0	0.0	90.0	90.0		
Услуги по содержанию имущества	14	133 589.0						0.0	8.7	1 669.9	647.0	2 326.6		
Питание	15						X	0.0	19.9	5 476.9	0.0	5 496.8		
в т.ч. спец. питание (бесплатное)	16						X	0.0	0.0	0.0	0.0	0.0		
Мягкий инвентарь	17						X	0.0	0.0	0.0	0.0	0.0		
Увеличение стоимости основных средств (код 310)	18							0.0	0.0	98.3	961.7	1 060.0		
Прочие расходы для ГБУЗ (код 290)	19	330 796.0						0.0	0.0	4 134.9	313.8	4 448.7		
Прочие хоз.расходы (код 340)	20	2 285 799.0						0.0	0.0	4 119.1	1 388.0	5 517.1		
Итого (СУММА):	21	19 646 452.0	0.0	0.0	0.0	0.0	0.0	0.0	3 944.9	222 742.2	16 057.9	242 445.0		
Объем медпомощи	22	0					X	X	X	X	X	X		
Стоимость единицы объема с коммунал. и хоз. расходами	23	#ДЕЛЮ!	#ДЕЛЮ!	#ДЕЛЮ!	#ДЕЛЮ!	#ДЕЛЮ!	X	X	X	X	X	X		
Стоимость единицы объема без коммунал.	24	#ДЕЛЮ!	#ДЕЛЮ!	#ДЕЛЮ!	#ДЕЛЮ!	#ДЕЛЮ!	X	X	X	X	X	X		
Стоимость з/п с начислениями	25	#ДЕЛЮ!	#ДЕЛЮ!	#ДЕЛЮ!	#ДЕЛЮ!	#ДЕЛЮ!	X	X	X	X	X	X		
в т.ч. медициненты	26	#ДЕЛЮ!	#ДЕЛЮ!	#ДЕЛЮ!	#ДЕЛЮ!	#ДЕЛЮ!	X	X	X	X	X	X		
в т.ч. прочие расходы	27	#ДЕЛЮ!	#ДЕЛЮ!	#ДЕЛЮ!	#ДЕЛЮ!	#ДЕЛЮ!	X	X	X	X	X	X		
в т.ч. Питание(без молока)	28	#ДЕЛЮ!	#ДЕЛЮ!	#ДЕЛЮ!	#ДЕЛЮ!	#ДЕЛЮ!	X	X	X	X	X	X		
в т.ч. безалкогольное молоко	29	#ДЕЛЮ!	#ДЕЛЮ!	#ДЕЛЮ!	#ДЕЛЮ!	#ДЕЛЮ!	X	X	X	X	X	X		
в т.ч. мягкий инвентарь	30	#ДЕЛЮ!	#ДЕЛЮ!	#ДЕЛЮ!	#ДЕЛЮ!	#ДЕЛЮ!	X	X	X	X	X	X		
в т.ч. коммунал. и хоз.раск.	31	#ДЕЛЮ!	#ДЕЛЮ!	#ДЕЛЮ!	#ДЕЛЮ!	#ДЕЛЮ!	X	X	X	X	X	X		

Информация к отчету по форме № 14-Ф "Сведения о поступлении и расходовании денежных средств ОМС медицинскими учреждениями" за январь - сентябрь 2017 года
СТРУКТУРА ФАКТИЧЕСКИХ РАСХОДОВ по видам оказания медицинской помощи и статьям затрат за январь-сентябрь 2017 года

ГБУЗ СК "Нефтекумская РБ"
 (наименование медицинской организации)

Таблица 4.2.

рублей

Наименование расходов	№ строк и	Стационар													
		Бюджет		ОМС		Платные		Всего		Бюджет		ОМС		Плат.	
		Кол-во койко-дней	Кол-во случаев	Кол-во койко-дней	Кол-во случаев	Кол-во койко-дней	Кол-во случаев	Кол-во койко-дней	Кол-во случаев	Кол-во пациенто-дней	Кол-во случаев	Кол-во пациенто-дней	Кол-во случаев	Кол-во пациенто-дней	Кол-во случаев
Зарплата и прочие выплаты	1	23 144,0	23 144,0	58 682 710,0	58 682 710,0	3 316,0	3 316,0	58 709 170,0	58 709 170,0	0,0	0,0	2 240 231,0	2 240 231,0	0,0	0,0
Начисления на выплаты и з/плату	2	6 989,0	6 989,0	18 328 733,0	18 328 733,0	1 001,0	1 001,0	18 336 723,0	18 336 723,0	0,0	0,0	1 816 831,0	1 816 831,0	0,0	0,0
ИТОГО з/п с начислениями	3	30 133,0	30 133,0	77 011 443,0	77 011 443,0	4 317,0	4 317,0	77 045 893,0	77 045 893,0	0,0	0,0	4 057 062,0	4 057 062,0	0,0	0,0
Медицинские препараты	4	9 151,0	9 151,0	11 422 352,0	11 422 352,0	3 686,0	3 686,0	11 435 189,0	11 435 189,0	0,0	0,0	1 132 238,0	1 132 238,0	0,0	0,0
Прочие услуги - всего (код 228)	5	536,0	536,0	1 587 181,0	1 587 181,0	0,0	0,0	1 587 171,0	1 587 171,0	0,0	0,0	157 329,0	157 329,0	0,0	0,0
в том числе:	6														
за выходы	6			429 721,0	429 721,0	0,0	0,0	429 721,0	429 721,0	0,0	0,0	42 596,0	42 596,0	0,0	0,0
оравиализация питания	7					0,0	0,0	0,0	0,0	0,0	0,0	0,0	0,0	0,0	0,0
оплата труда врачей-консультантов, дневных консультантов, дневных консультантов, дневных консультантов (при оказании помощи пациентам)	8					0,0	0,0	0,0	0,0	0,0	0,0	0,0	0,0	0,0	0,0
оплата труда врачей-консультантов, дневных консультантов, дневных консультантов (при оказании помощи пациентам)	9	536,0	536,0	1 157 460,0	1 157 460,0	0,0	0,0	1 157 996,0	1 157 996,0	0,0	0,0	114 733,0	114 733,0	0,0	0,0
Услуги связи	10			521 354,0	521 354,0	0,0	0,0	521 354,0	521 354,0	0,0	0,0	51 679,0	51 679,0	0,0	0,0
Транспортные услуги	11					0,0	0,0	0,0	0,0	0,0	0,0	0,0	0,0	0,0	0,0
Коммунальные услуги	12			6 050 699,0	6 050 699,0	1 408,0	1 408,0	6 052 107,0	6 052 107,0	0,0	0,0	599 774,0	599 774,0	0,0	0,0
Арендная плата за пользование имуществом	13					0,0	0,0	0,0	0,0	0,0	0,0	0,0	0,0	0,0	0,0
Услуги по содержанию имущества	14			636 363,0	636 363,0	0,0	0,0	636 363,0	636 363,0	0,0	0,0	63 079,0	63 079,0	0,0	0,0
Питание	15	8 909,0	8 909,0	5 287 521,0	5 287 521,0	0,0	0,0	5 296 430,0	5 296 430,0	0,0	0,0	0,0	0,0	0,0	0,0
в т.ч. спец. питание (бесплатное)	16					0,0	0,0	0,0	0,0	0,0	0,0	0,0	0,0	0,0	0,0
Материальный инвентарь	17			37 245,0	37 245,0	0,0	0,0	37 245,0	37 245,0	0,0	0,0	3 692,0	3 692,0	0,0	0,0
Увеличение стоимости основных средств (код 310)	18			98 280,0	98 280,0	0,0	0,0	98 280,0	98 280,0	0,0	0,0	0,0	0,0	0,0	0,0
Прочие расходы для ГБУЗ (код 340)	19			1 889 671,0	1 889 671,0	0,0	0,0	1 889 671,0	1 889 671,0	0,0	0,0	187 313,0	187 313,0	0,0	0,0
Прочие хоз. расходы (код 340)	20			0,0	0,0	950,0	950,0	1 996 613,0	1 996 613,0	0,0	0,0	197 820,0	197 820,0	0,0	0,0
Итого (сумма):	21	48 729,0	48 729,0	106 537 772,0	106 537 772,0	10 361,0	10 361,0	106 596 862,0	106 596 862,0	0,0	0,0	6 449 986,0	6 449 986,0	0,0	0,0
Объем меломоши	22			5031,0	5 622			50 310	5 622			25 629	25 29		
Стоимость единицы объема с кодами и код. расходы	23	#ДЕЛО!	#ДЕЛО!	2 117,6	18 990,2	#ДЕЛО!	#ДЕЛО!	2 118,8	18 960,7	#ДЕЛО!	#ДЕЛО!	251,7	2 560,4	#ДЕЛО!	#ДЕЛО!
Стоимость единицы объема без кодов	24	#ДЕЛО!	#ДЕЛО!	1872,16	16753,52	#ДЕЛО!	#ДЕЛО!	1873,28	16763,51	#ДЕЛО!	#ДЕЛО!	204,28	2070,22	#ДЕЛО!	#ДЕЛО!
в т.ч. з/п с начислениями	25	#ДЕЛО!	#ДЕЛО!	1530,74	13698,23	#ДЕЛО!	#ДЕЛО!	1531,42	13704,36	#ДЕЛО!	#ДЕЛО!	158,30	1604,22	#ДЕЛО!	#ДЕЛО!
в т.ч. медикаменты	26	#ДЕЛО!	#ДЕЛО!	235,58	2108,16	#ДЕЛО!	#ДЕЛО!	235,58	2104,44	#ДЕЛО!	#ДЕЛО!	45,84	464,54	#ДЕЛО!	#ДЕЛО!
в т.ч. прочие расходы	27	#ДЕЛО!	#ДЕЛО!	23,01	205,88	#ДЕЛО!	#ДЕЛО!	23,02	205,98	#ДЕЛО!	#ДЕЛО!	4,48	45,37	#ДЕЛО!	#ДЕЛО!
в т.ч. Питание(без молока)	28	#ДЕЛО!	#ДЕЛО!	105,10	940,51	#ДЕЛО!	#ДЕЛО!	105,28	942,09	#ДЕЛО!	#ДЕЛО!	0,00	0,00	#ДЕЛО!	#ДЕЛО!
в т.ч. бесплатное молоко	29	#ДЕЛО!	#ДЕЛО!	0,00	0,00	#ДЕЛО!	#ДЕЛО!	0,00	0,00	#ДЕЛО!	#ДЕЛО!	0,00	0,00	#ДЕЛО!	#ДЕЛО!
в т.ч. прочие материалы	30	#ДЕЛО!	#ДЕЛО!	0,74	6,62	#ДЕЛО!	#ДЕЛО!	0,74	6,62	#ДЕЛО!	#ДЕЛО!	0,14	1,46	#ДЕЛО!	#ДЕЛО!
в т.ч. коммуна и х/раск	31	#ДЕЛО!	#ДЕЛО!	245,5	2 196,6	#ДЕЛО!	#ДЕЛО!	245,5	2 197,2	#ДЕЛО!	#ДЕЛО!	480,2		#ДЕЛО!	#ДЕЛО!

Главный врач МО

Заместитель главного врача по экономике

Ответственный исполнитель

(номер контактного телефона, дата)



А.В. Желекин
 (Ф.И.О.)
 И.В. Мюльсеева
 (Ф.И.О.)

(Ф.И.О.)

Наименование расходов	№ строка и	Политикинника, посещения, УЕТ														Кроме того, исследования по ОМС, выставленные в СМО по отдельному тарифу (внутренний, внешний поток)					
		Всего по дневному стационару		Бюджет	ОМС всего	из них:				Платные	Всего по посещениям	Исследования внешние	Исследования (КТ, МРТ) внутренние	Исследования (на геляталь, гормоны) внутренние	Другие исследования внутренние	Платные услуги	в т.ч. по договорам гражданско-правового характера в рамках системы ОМС				
		Коп-во пациентов-дней	Коп-во случаев			полники, без стомат.	стомат, посещ.	стомат, УЕТ													
1	15	16	23	24	25	26	27	28	29	30	31	32	33	34	35	36					
Зарплата и прочие выплаты	1	2 240 231.0	2 240 231.0	2 314 830.0	62 224 226.0	58 748 576.0	3 475 650.0	3 475 650.0	4 885 408.0	69 424 484.0	0.0	0.0	0.0	0.0	0.0	0.0					
Начисления на выплаты и оплату ИТОГО Эл с начислениями	2	1 816 831.0	1 816 831.0	630 250.0	17 049 331.0	16 009 322.0	1 040 009.0	1 040 009.0	1 265 917.0	18 945 486.0	0.0	0.0	0.0	0.0	0.0	0.0					
Медицинские	3	4 057 062.0	4 057 062.0	2 945 080.0	79 273 557.0	74 757 898.0	4 515 659.0	4 515 659.0	6 151 325.0	88 366 962.0	0.0	0.0	0.0	0.0	0.0	0.0					
Прочие услуги - всего (код 226) в том числе:	4	1 132 238.0	1 132 238.0	627 980.0	10 625 037.0	9 976 910.0	648 127.0	648 127.0	4 016 082.0	15 266 099.0	0.0	0.0	0.0	0.0	0.0	0.0					
за анализы	5	157 329.0	157 329.0	3 458.0	1 476 391.0	1 386 331.0	90 060.0	90 060.0	2 286 522.0	3 776 171.0	0.0	0.0	0.0	0.0	0.0	0.0					
организации питания	6	42 596.0	42 596.0	0.0	399 725.0	379 342.0	24 383.0	24 383.0	0.0	399 725.0	0.0	0.0	0.0	0.0	0.0	0.0					
оплата труда врачей, консультантов, диагностических	7	0.0	0.0	0.0	0.0	0.0	0.0	0.0	0.0	0.0	0.0	0.0	0.0	0.0	0.0	0.0					
другие почтовые услуги (при обжаловании/выписывании)	8	0.0	0.0	3 458.0	1 076 666.0	1 010 989.0	65 677.0	65 677.0	2 286 522.0	3 376 446.0	0.0	0.0	0.0	0.0	0.0	0.0					
Услуги связи	9	1 14 733.0	1 14 733.0	0.0	484 982.0	455 379.0	29 583.0	29 583.0	78 099.0	563 061.0	0.0	0.0	0.0	0.0	0.0	0.0					
Транспортные услуги	10	51 679.0	51 679.0	0.0	0.0	0.0	0.0	0.0	0.0	0.0	0.0	0.0	0.0	0.0	0.0	0.0					
Коммунальные услуги	11	0.0	0.0	0.0	5 628 342.0	5 286 013.0	343 329.0	343 329.0	96 173.0	5 724 515.0	0.0	0.0	0.0	0.0	0.0	0.0					
Арендная плата за пользование имуществом	12	599 774.0	599 774.0	0.0	0.0	0.0	0.0	0.0	90 000.0	90 000.0	0.0	0.0	0.0	0.0	0.0	0.0					
Услуги по содержанию имущества	13	0.0	0.0	6 685.0	591 944.0	555 835.0	36 109.0	36 109.0	646 992.0	1 247 621.0	0.0	0.0	0.0	0.0	0.0	0.0					
Услуги по содержанию имущества в т.ч. спец. питание (бесплатное)	14	63 079.0	63 079.0	10 961.0	0.0	0.0	0.0	0.0	10 961.0	10 961.0	0.0	0.0	0.0	0.0	0.0	0.0					
Питание	15	0.0	0.0	0.0	0.0	0.0	0.0	0.0	0.0	0.0	0.0	0.0	0.0	0.0	0.0	0.0					
в т.ч. спец. питание (бесплатное)	16	0.0	0.0	0.0	0.0	0.0	0.0	0.0	0.0	0.0	0.0	0.0	0.0	0.0	0.0	0.0					
Материальный инвентарь	17	3 692.0	3 692.0	0.0	34 645.0	32 532.0	2 113.0	2 113.0	34 645.0	34 645.0	0.0	0.0	0.0	0.0	0.0	0.0					
Увеличение стоимости основных средств (код 310)	18	0.0	0.0	0.0	0.0	0.0	0.0	0.0	0.0	0.0	0.0	0.0	0.0	0.0	0.0	0.0					
Прочие расходы для ГБУЗ (код 250)	19	1 87 313.0	1 87 313.0	1 757 066.0	1 650 542.0	1 07 224.0	107 224.0	107 224.0	313 790.0	2 071 556.0	0.0	0.0	0.0	0.0	0.0	0.0					
Прочие хоз.расходы (код 340)	20	1 97 820.0	1 97 820.0	1 886 359.0	1 743 121.0	113 238.0	113 238.0	113 238.0	1 397 004.0	3 253 363.0	0.0	0.0	0.0	0.0	0.0	0.0					
Итого (сумма):	21	6 449 986.0	6 449 986.0	3 596 164.0	101 729 003.0	95 543 561.0	5 885 442.0	5 885 442.0	16 047 488.0	121 372 665.0	0.0	0.0	0.0	0.0	0.0	0.0					
Объем медпомощи	22	25 629	2 529				10 560	42 762			0	0	0	0	0	0					
Стоимость единицы объема с койки и хоз.расходы	23	261.7	2 590.4	#ДЕЛО1	#ЗНАЧ1	#ЗНАЧ1	557.3	137.6	#ДЕЛО1	#ЗНАЧ1	0	0	0	0	0	0					
Стоимость единицы объема без койки	24	204.28	2070.22	#ДЕЛО1	#ЗНАЧ1	#ЗНАЧ1	491.50	121.38	#ДЕЛО1	#ЗНАЧ1	0	0	0	0	0	0					
В т.ч. Эл с начислениями	25	158.30	1604.22	#ДЕЛО1	#ЗНАЧ1	#ЗНАЧ1	427.62	105.60	#ДЕЛО1	#ЗНАЧ1	0	0	0	0	0	0					
В т.ч. медикаменты	26	45.84	464.54	#ДЕЛО1	#ЗНАЧ1	#ЗНАЧ1	63.68	15.73	#ДЕЛО1	#ЗНАЧ1	0	0	0	0	0	0					
В т.ч. прочие расходы	27	4.48	45.37	#ДЕЛО1	#ЗНАЧ1	#ЗНАЧ1	6.22	1.54	#ДЕЛО1	#ЗНАЧ1	0	0	0	0	0	0					
В т.ч. Питание(без молока)	28	0.00	0.00	#ДЕЛО1	#ЗНАЧ1	#ЗНАЧ1	0.00	0.00	#ДЕЛО1	#ЗНАЧ1	0	0	0	0	0	0					
В т.ч. Бесплатное молоко	29	0.00	0.00	#ДЕЛО1	#ЗНАЧ1	#ЗНАЧ1	0.00	0.00	#ДЕЛО1	#ЗНАЧ1	0	0	0	0	0	0					
В т.ч. Материальный инвентарь	30	0.14	1.46	#ДЕЛО1	#ЗНАЧ1	#ЗНАЧ1	0.20	0.05	#ДЕЛО1	#ЗНАЧ1	0	0	0	0	0	0					
В т.ч. койки и хозрас	31	47.4	480.2	#ДЕЛО1	#ЗНАЧ1	#ЗНАЧ1	65.8	16.3	#ДЕЛО1	#ЗНАЧ1	0	0	0	0	0	0					

Наименование расходов	№ строка	Скорая помощь					Бюджет					ВСЕГО расходов, рублей				
		ОМС	Платные	кап. ремонт	приобретение оборуд. свыше 100 т.р.	Другие расходы за счет средств бюджета	Хоз. расходы на ОМС	ВСЕГО по другим рас-ходам бюджета	Бюджет	ОМС	Плат.	ИТОГО				
1		37	38	39	40	41	42	43	44	45	46	47				
Зарплата и прочие выплаты	1	10 886 844,0					X	0,0	2 338,0	134 034,0	4 888,7	141 260,7				
Начисления на выплаты и оплату	2	2 911 742,0					X	0,0	637,2	40 106,6	1 266,9	42 010,7				
ИТОГО Эл с начислениями	3	13 798 586,0	0,0	0,0	0,0	0,0	X	0,0	2 975,2	174 140,6	6 155,6	183 271,4				
Медицинские	4	1 814 573,0					X	0,0	637,1	24 994,2	4 019,8	29 651,1				
Прочие услуги - всего (код 226) в том числе за аналогами	5	292 143,0	0,0	0,0	0,0	0,0	X	0,0	4,0	3 473,0	2 286,3	5 773,3				
организация питания	6	183 877,0					X	0,0	0,0	1 055,9	0,0	1 055,9				
оплата труда врачей-консультантов, специалистов	7						X	0,0	0,0	0,0	0,0	0,0				
оплата почтовых услуг (при оказании скорой помощи)	8						X	0,0	0,0	0,0	0,0	0,0				
Услуги связи	9	68 266,0					X	0,0	4,0	2 417,1	2 296,3	4 717,4				
Услуги связи	10	82 823,0						0,0	0,0	1 140,8	78,1	1 218,9				
Транспортные услуги	11							0,0	0,0	0,0	0,0	0,0				
Коммунальные услуги	12	961 227,0						0,0	0,0	13 240,0	97,6	13 337,6				
Арендная плата за пользование имуществом	13							0,0	0,0	0,0	90,0	90,0				
Услуги по содержанию имущества	14	101 094,0						0,0	8,7	1 392,5	647,0	2 048,2				
Питание	15						X	0,0	19,9	5 287,5	0,0	5 307,4				
в т.ч. спец. питание (бесплатное)	16						X	0,0	0,0	0,0	0,0	0,0				
Мягкий инвентарь	17	5 917,0					X	0,0	0,0	81,5	0,0	81,5				
Увеличение стоимости основных средств (код 310)	18							0,0	0,0	98,3	961,7	1 060,0				
Прочие расходы для ГБУЗ (код 320)	19	300 197,0						0,0	0,0	4 134,9	313,8	4 448,7				
Прочие хоз.расходы (код 340)	20	317 035,0						0,0	0,0	4 366,9	1 398,0	5 764,9				
Итого (сумма):	21	17 633 601,0	0,0	0,0	0,0	0,0	0,0	0,0	3 644,9	232 350,2	16 057,9	252 053,0				
Объем недополучи	22	0					X	X	X	X	X	X				
Стоимость единицы объема с коммунал. и хоз.расходами	23	#ДЕЛЮ!	#ДЕЛЮ!	#ДЕЛЮ!	#ДЕЛЮ!	#ДЕЛЮ!	X	X	X	X	X	X				
Стоимость единицы объема без коммунал.	24	#ДЕЛЮ!	#ДЕЛЮ!	#ДЕЛЮ!	#ДЕЛЮ!	#ДЕЛЮ!	X	X	X	X	X	X				
в т.ч. Эл с начислениями	25	#ДЕЛЮ!	#ДЕЛЮ!	#ДЕЛЮ!	#ДЕЛЮ!	#ДЕЛЮ!	X	X	X	X	X	X				
в т.ч. медикаменты	26	#ДЕЛЮ!	#ДЕЛЮ!	#ДЕЛЮ!	#ДЕЛЮ!	#ДЕЛЮ!	X	X	X	X	X	X				
в т.ч. прочие расходы	27	#ДЕЛЮ!	#ДЕЛЮ!	#ДЕЛЮ!	#ДЕЛЮ!	#ДЕЛЮ!	X	X	X	X	X	X				
в т.ч. Питание(без молока)	28	#ДЕЛЮ!	#ДЕЛЮ!	#ДЕЛЮ!	#ДЕЛЮ!	#ДЕЛЮ!	X	X	X	X	X	X				
в т.ч. Бесплатное молоко	29	#ДЕЛЮ!	#ДЕЛЮ!	#ДЕЛЮ!	#ДЕЛЮ!	#ДЕЛЮ!	X	X	X	X	X	X				
в т.ч. Мягкий инвентарь	30	#ДЕЛЮ!	#ДЕЛЮ!	#ДЕЛЮ!	#ДЕЛЮ!	#ДЕЛЮ!	X	X	X	X	X	X				
в т.ч. коммунал. и хозраск	31	#ДЕЛЮ!	#ДЕЛЮ!	#ДЕЛЮ!	#ДЕЛЮ!	#ДЕЛЮ!	X	X	X	X	X	X				

Таблица 5
Информация к отчету по форме № 14 -Ф "Сведения о поступлении и расходовании денежных средств ОМС медицинскими учреждениями" за
январь -сентябрь 2017 года

Информация о поступлении средств ОМС от страховых медицинских организаций за январь -сентябрь 2017 года

ГБУЗ СК "Нефтекумская РБ"

(Наименование медицинской организации)

Наименование ЛПУ	Наименование СМО					Итого стр. 09 формы № 14 (тыс.рублей)
	стр. 09 формы № 14 (рублей)	стр. 09 формы № 14 (рублей)	стр. 09 формы № 14 (рублей)	стр. 09 формы № 14 (рублей)	стр. 09 формы № 14 (рублей)	
ГБУЗ СК "Нефтекумская РБ"	0	212825657	1671127	0	0	214496784
Итого	0	212825657	1671127	0	0	214 496,8

Наименование ЛПУ

ООО "СК
"ИНГОССТРАХ-
М" (ЭМЭСК)

ЗАО МСК
"Солидарность для
жизни" в СК (ЗАО
ВТБ МС)

Итого

стр. 09
формы № 14
(тыс.рублей)

стр. 09
формы № 14
(рублей)

стр. 09
формы № 14
(рублей)

стр. 09
формы № 14
(рублей)

стр. 09
формы № 14
(рублей)

стр. 09
формы № 14
(рублей)

стр. 09
формы № 14
(рублей)

Итого

0

212825657

1671127

0

0

0

214 496,8

Главный врач ЛПУ

(подпись)

А.В.Ржевский

Главный бухгалтер

(подпись)

А.А.Пищулук

Ответственный исполнитель

(подпись)

(Ф.И.О.)

(номер контактного телефона)



Дата заполнения

**Информация к отчету по форме № 14-Ф "Сведения о поступлениях и расходовании денежных средств ОМС медицинскими
учреждениями"**
за январь -сентябрь 2017 года


**Расшифровка прочих поступлений средств ОМС за январь-сентябрь 2017 года (по строке 12)
ГБУЗ СК "Нефтекумская РБ"**
(наименование медицинской организации)

Тыс. рублей

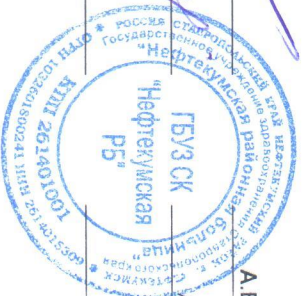
№ п/п Наименован ие ЛПУ	Всего	Итого	Строка 12, из других источников В том числе:										Итого	строка 12/2 прочие поступления	строка 12/3 (зачисление средств ОМС в доход федерального бюджета)
			строка 12/01(восстановление средств прошлого периода (года)):												
			восстановлен ие по актам ТФОМС СК	восстановлени е по боль- ничным листам (ФСС прошлого периода (года))	возмещение за безопищенные больных (военкомат, бюджет прошлого периода (года))	Дебиторская задолжен-ность (по договорам (за исследованием, питание и др. прошлого периода (года)))	ошибочно зачисленные на доходный счет ОМС денежные средства	добрвольн ое возмещени е денежных средств ОМС	иные основания и другие поступления						
1	2	3	4	5	6	7	8	9	10	11	12	13			
"Нефтекумск 1 ая РБ"	0,0	0,0	0,0	0,0	0,0	0,0	0,0	0,0	0,0	0,0	0,0	0,0			
2 Итого:	0,0	0,0	0,0	0,0	0,0	0,0	0,0	0,0	0,0	0,0	0,0	0,0			

Главный врач ЛПУ
Главный бухгалтер
Ответственный


 (подпись) **А.В. Ржевский**
 (Ф.И.О.)


 (подпись) **А.А. Лишук**
 (Ф.И.О.)

(подпись) _____
 (Ф.И.О.)



Примечание: сумму поступлений по строке 12 необходимо подтвердить платежными документами.

Информация к отчету по форме № 14-Ф "Сведения о поступлении и расходовании денежных средств ОМС медицинскими учреждениями" за январь - сентябрь 2017 года

Таблица 7

Расшифровка прочих расходов средств ОМС за январь-сентябрь 2017 года (по строке 12 раздел 3)

ГБУЗ СК "Нефтекумская РБ"

(наименование медицинской организации)

тыс. рублей

№ п/п	Наименование ЛПУ	Всего расходов по строке 12 раздел 3 Ф № 14-Ф	строка 12 графа 4							строка 12 графа 5		
			Всего	в том числе:						Возврат ошибочно зачисленных средств	Иные основания	
			за выполненные анализы на стороне	за организацию питания на стороне	оплата труда врачей-консультантов (по договору гражданско-правового характера)	другие прочие расходы код 226						
1	2	3	4	5	6	7	8	9	10	11		
	ГБУЗ СК "Нефтекумск"	2732,4	1066,0	0,0	0,0	1666,4	0,0	0,0	0,0			
Итого:		2732,4	1066,0	0,0	0,0	1666,4	0,0	0,0	0,0	0,0		

Примечание: сумму расходов по строке 12 необходимо подтвердить платежными документами в случае большого объема - реестр расходов с указанием №, даты платежного документа, суммы, кому и за какие услуги произведены расходы (без приложения копий платежных документов)).

Главный врач ЛПУ

Главный бухгалтер

Ответственный исполнитель



Таблица 8

Информация к отчету по форме № 14 - МЕД "Сведения о работе медицинских организаций в сфере ОМС" за январь-сентябрь 2017 года
Структура амбулаторно-поликлинических посещений в системе ОМС за 2017 год

Наименование МО	Амбулаторно-поликлиническая помощь, посещения					Стоматологическая помощь, посещения					Всего	
	Число посещений по ОМС, включая прфилактические		Посещения по поводу заболевания			Число посещений с профилактической целью		посещения по неотложной помощи				
	всего строки 15+22 формы № 14-мед (гр.2+гр.3)	посещения с профилактической целью (стр. 15)	посещения по неотложной помощи (стр. 22)	всего обращений строка 27 формы № 14-мед	всего посещений по поводу заболевания*	всего строка 33 формы № 14-мед	посещения по неотложной помощи строка 37	Всего обращений (стр. 41)	всего посещений по поводу заболевания*	всего посещений по ОМС (гр. 1+гр.5+гр.6+гр.7+гр.9)	всего обращений (гр.4+гр.8)	
ГБУЗ СК "Нефтекумская РБ"	1	2	3	4	5	6	7	8	9	10	11	
	108 469	92 302	16 167	69 493	160 963	1 737		3 764	8 823	279 992		
ИТОГО:	108 469	92 302	16 167	69 493	160 963	1 737	0	3 764	8 823	279 992	73 257	

*СПРАВОЧНО: коэффициенты перевода посещений в обращении определены ТАРИФНЫМ СОГЛАШЕНИЕМ в сфере обязательного медицинского страхования на территории Ставропольского края от 29.12.2016 (статья 5 пункт 37).

Руководитель МО

Заместитель главного врача по экономике

Ответственный исполнитель

8(86558)4-40-11

(номер контактного телефона)

дата заполнения



Информация к отчету по форме № 14 - Ф "Сведения о работе медицинских организаций в сфере ОМС" за январь-сентябрь 2017 года
Сведения об объемах и стоимости медицинской помощи в системе ОМС

Наименование МО	Амбулаторно-поликлиническая помощь (с учетом стоматологической), посещения							Дневные стационары		Стационарная помощь						Скорая помощь		Итого	
	Число посещений по ОМС			Посещения по поводу заболевания				Случаи госпитализации	кассовые расходы, тыс. рублей	в том числе			Случаи госпитализации по высокотех. помощи	кассовые расходы, тыс. рублей	Скорая помощь				
	профилатогические посещения, ед.	кассовые расходы, тыс. рублей	посещения, ед.	кассовые расходы, тыс. рублей	обращения, ед.	посещения по поводу заболеваний, ед.	кассовые расходы, тыс. рублей			случаи госпитализации (без высокотех. помощи), ед.	кассовые расходы, тыс. рублей	случаи госпитализации по мед. реабилитации			кассовые расходы, тыс. рублей	случаи госпитализации по высокотех. помощи, ед.	кассовые расходы, тыс. рублей		вызовы, ед.
БУЗ СК "Нефтекумская РБ"	94 039	31 390,7	16 167	5 565,2	73 257	169 786	60 505,1	2 529	12 034,1	5 622	93 600,8	0,0	0	0,0	0	0,0	12 410	19 646,5	222 742,4
Итого:	94 039	31 390,7	16 167	5 565,2	73 257	169 786	60 505,1	2 529	12 034,1	5 622	93 600,8	0,0	0	0,0	0	0,0	12 410	19 646,5	222 742,4

* СПРАВочно-коэффициенты перевода посещений в обращения определены ТАРИФНЫМ СОГЛАШЕНИЕМ в сфере обязательного медицинского страхования на территории Ставропольского края от 29.12.2016

Руководитель МО

Заместитель главного врача по экономике

Ответственный исполнитель

8(865)394-40-11

(номер контактного телефона)

д.т.п.г. заполнения



Информация о кассовых расходах медицинских организаций за 2017 год
ГБУЗ СК "Нефтекумская РБ"
 (наименование МО)

Наименование МО	Код МО	Стационарная помощь													
		в т.ч.				в т.ч.				Дневные стационары					
случаев госпитализации всего, ед.	случаев госпитализации по ВМП, ед.	случаев госпитализации по МТР (без ВМП), ед.	случаев госпитализации, СМО (без ВМП), ед.	кассовые расходы всего (Ф № 14-Ф), тыс. рублей	кассовые расходы по ВМП, тыс. рублей	кассовые расходы по МТР (без ВМП), тыс. рублей	кассовые расходы, оплаченные СМО (без ВМП), тыс. рублей	случаев госпитализации всего, ед.	случаев госпитализации по МТР, ед.	случаев госпитализации, оплаченные СМО, ед.	кассовые расходы всего (Ф № 14-Ф), тыс. рублей	кассовые расходы по МТР, тыс. рублей	кассовые расходы, оплаченные СМО, тыс. рублей	в т.ч.	
ГБУЗ СК "Нефтекумская"		1	2	3	4	5	6	7	8	9	10	11	12	13	14
		5 622	0	344	5 278	93 600,8		5 194,8	88 406,0	2 529	34	2 495	12 034,1	187,2	11 846,9

Руководитель МО


Заместитель главного врача по экономике

Ответственный исполнитель

8(86558)4-40-11
 адрес контактного телефона)

дата заполнения

М.И. Мухоморова



А.В. Ржевский
 (Ф.И.О.)

И.В. Моисеева
 (Ф.И.О.)


(Ф.И.О.)

**Пояснительная записка
к анализу выполнения объемных показателей за 9 месяцев 2017 год
ГБУЗ СК «Нефтекумская РБ»**

1. Круглосуточный стационар (койко/дни)
План — 51 484
Факт - 50 310
Выполнение — 97,7%
 2. Дневные стационары в амбулаторно-поликлинических учреждениях (пациент/день)
План — 27 379
Факт — 21 574
Выполнение - 79%
 3. Дневные стационары (койки дневного пребывания в детском отделении) в стационарах (пациент/ день)
План - 1 477
Факт - 1 268
Выполнение - 86 %
 4. Амбулаторно-поликлиническая помощь (посещение)
План — 286 148
Факт — 269 432
Выполнение — 94%
- В связи с невыполнением неотложной помощи из-за отсутствия специалистов в амбулаторно-поликлиническом звене
5. Стоматологическая помощь УЕТ
План - 42 147
Факт — 42 762
Выполнение — 101%
 6. Стоматологическая помощь (посещение)
План - 12 581
Факт - 10 560
Выполнение - 84 %

Главный врач

исп. 4-40-11 Моисеева И.В.



А.В. Ржевский



Стоимость госзаказа по ОМС всего тыс. руб. за 9 месяцев 2017 год

Расходы ЛПУ – 222 742,3 тыс.руб.
из них

Наименование статей	План	Касса	Отклонения
Зарплата с начислениями	166 826,5	161 826,6	4 999,9
Медикаменты	30 276,7	30 581,6	-304,9
Питание	5 249,2	5 476,9	-227,7
Прочие расходы	31 987,4	24 857,2	7 130,2
Итого	234 339,8	222 742,3	11 597,5

Заработная плата с начислениями – 161 826,6 тыс.руб. (73%)
Медикаменты — 30 581,6 тыс.руб. (14%)

Главный врач

А.В. Ржевский

исл. Моисеева И.В.
8(86558)4-40-11

Анализ выполнения Задания за 9 месяцев 2017 г. по обеспечению государственных гарантий оказания гражданам бесплатной медицинской помощи в системе ОМС по ГБУЗ СК «Нефтекумской РБ».

Виды медицинской помощи	Единица измерения	Объем и стоимость медицинской помощи			% выполнения
		План	Фактическое исполнение		
1	3	4	5	6	
1. Стационарная помощь					
- количество коек на начало года		300	300		
- количество коек на конец года		290	290		
- среднегодовое число коек		295	295		
- Количество пролеченных больных	человек	5 900	5 622		95 %
- Уровень госпитализации на 1000 жителей		91	87		96 %
- Средние сроки длительности одной госпитализации	дни	8,7	8,9		102 %
	койко-дни	51 484	50 310		97,7 %
- Объем стационарной помощи 64 578 население	койко-дни на 1000 жителей	797	779		98 %
Кроме того					
- реанимация	койки	3	3		
	койко-дни	798	812		102 %
2. Стационарозамещающие виды медицинской помощи					
2.1. Дневные стационары в амбулаторно-поликлинических учреждениях					
- Количество коек на начало года	койки	87	87		
- Количество коек на конец года	койки	87	87		
- Среднегодовое количество коек	койки	87	87		
- Число дней занятости в году (функция койки)	дни	210	165		79 %
- Количество смен		1,5	1,5		
- Рабочая неделя	дни	5	5		
- Число дней пребывания в году	всего	27 379	21 574		79 %
- Число дней пребывания на 1000 жителей		424	334		79 %
2.2. Дневные стационары (койки дневного пребывания) в стационарах					
- Количество коек на начало года	койки	5	5		

- Количество коек на конец года		койки	5	5	
- Среднегодовое количество коек		койки	5	5	
- Число дней занятости в году (функция койки)		дни	197	169	86 %
- Количество смен			1,5	1,5	
- Рабочая неделя		дни	6	6	
- Число дней пребывания в году		всего	1 477	1 268	86 %
- Число дней пребывания на 1000 жителей			23	20	87 %
2.3. Стационары на дому					
- число дней пребывания в году		Всего	-	-	
- число дней пребывания на 1000 жителей			-	-	
2.4. Всего по дневным стационарам всех форм					
- Среднегодовое количество коек			92	92	
- Число дней пребывания в году всего			28 856	22 842	79%
3. Амбулаторно-поликлиническая помощь.					
3.1. Всего врачей амбулаторного-поликлинического приема без стоматологии	единиц	78,5	68		86 %
3.2 Число штатных единиц врачей стоматологов	единиц	11,5	9		78 %
3.3 Всего врачей амбулаторного приема	единиц	90	81,5		91 %
3.4 Объем амбулаторно-поликлинической помощи	посещение	298 730	279 992		94 %
A) Посещение без стоматологии	посещение	286 148	269 432		94 %
B) Посещение по стоматологии	посещение	12 581	10 560		84 %
3.5 Число врачебных посещений на 1000 жителей	УЕТ	42 147	42 762		101 %
		4 626	4 336		94 %

Главный врач



А.В. Ржевский



исп. Моисеева И.В
8(86558)4-40-11

**Пояснительная записка к форме №14-Ф
по ГБУЗ СК «Нефтекумская РБ» на 01.10.2017 г.**

1. Строка 01 – остаток средств на 01.10.2017 г. –19,2 руб.

На подготовку и на переподготовку кадров остатков нет.

2. Строка 9 - Поступило от страховых медицинских организаций на 01.10.2017г

Всего- 222756,7 тыс. руб.

3. Строка 12/2-Возврат денежных средств по актам реэкспертизы – 0 тыс. руб.
зачисленные денежные средства от ВК – 0 тыс. руб.

4.Строка 3,4 – заработная плата

Задание- 128137,0 тыс. руб.

Кассовые расходы – 122731,2 тыс. руб.

Фактические расходы- 134034,0 тыс. руб.

Отклонение кассовых расходов от задания в сумме- 11302,8тыс. руб. Начислена заработная, но не выплачена. Отклонение фактических расходов от задания в сумме – 5897,0 тыс. руб

В связи с выплатой большого объема отпусков

5.Строка 5 - начисления на з/плату

Задание- 38689,5 тыс. руб.

Кассовые расходы –39095,0тыс. руб.

Фактические расходы – 40090,1 тыс. руб.

Отклонение кассовых расходов от задания в сумме- 4,0тыс. руб. Отклонение фактических расходов от задания в сумме 5282,5 тыс. руб. Связано с погашением кредиторовской задолженности 2016 года и остатками медикаментов на начало года.

6. Строка 25, 26, 28-медикаменты

Задание - 30276,7 тыс. руб.

Кассовые расходы — 30581,6 тыс. руб.

Фактические расходы – 24994,2 тыс. руб.

Отклонение кассовых расходов от задания — 0,3 тыс. руб. в связи с сложившейся кредиторовской задолженности на 01.01.2017г. Отклонение фактических расходов от задания в сумме 5282,5 тыс. руб. Связано с погашением кредиторовской задолженности 2016 года и остатками медикаментов на начало года.

7.Строка 27 – продукты питания

Задание- 5246,2 тыс. руб.

Кассовые расходы – 5476,9 тыс. руб.

Фактические расходы- 5287,5 тыс. руб.

Отклонение кассовых расходов от задания – 0,2 тыс. руб кредиторовская задолженность за 2016 год. Отклонение фактических расходов от задания в сумме -0,04 тыс. руб. связано с остатками на начало года и сложившейся кредиторовской задолженностью на 01.01.2017г.

8. Строка 7-услуги связи

Задание- 843,6 тыс. руб.

Кассовые расходы – 839,7 тыс. руб.

Фактические расходы – 1140,8 тыс.руб.

Отклонение кассовых расходов от задания- 0,4тыс. руб. За счёт кредиторовской задолженности. Отклонение фактических расходов от задания 301,1 тыс. руб. связано с тем, сложившейся кредиторовской задолженности на 01.01.2017г так, как счета предоставлены в январе 2017 года.

9. Строка 8 –транспортные услуги

Задание- 0,00 тыс. руб.

Кассовые расходы – 0,00тыс. руб.

Фактические расходы – 0,00тыс. руб.

Отклонение кассовых расходов от задания 0,0 тыс. руб.и фактических расходов от задания -0,0 тыс. руб.

10. Строка 9 – коммунальные услуги

Задание 12513,7 тыс. руб.

Кассовые расходы – 11246,5 тыс. руб.

Фактические расходы – 13240,0 тыс. руб.

Отклонение кассовых расходов от задания- 1267,2 тыс.руб. в связи с сложившейся кредититорской задолженности на 01.01.2017г. Отклонение фактических расходов от задания в сумме -726,3 тыс. руб. связано с кредититорской задолженностью на 01.10.2017г.

11. Строка 11- содержание имущества.

Задание – 2999,6 тыс. руб.

Кассовые – 1669,9 тыс. руб.

Фактические расходы – 1392,5 тыс. руб.

Отклонение кассовых расходов от задания 1329,7тыс. руб. Отклонение фактических расходов от задания 1607,1тыс. руб.так как счѐта за декабрь2016года представляются в январе 2017 года.

12. Строка 17-прочие расходы.(290)

Задание – 4405,6 тыс. руб.

Кассовые – 4134,9 тыс. руб.

Фактические расходы – 4134,9 тыс. руб.

Отклонение кассовых расходов от задания 270,7 тыс. руб., экономия Отклонение фактических расходов от задания 270,7 тыс. руб. экономия

ТСМ)

13. Строка 29, 31- увеличение стоимости материальных запасов (в том числе

Задание – 5108,6 тыс. руб.

Кассовые – 4119,1 тыс. руб.

Фактические расходы – 4366,9 тыс. руб.

Отклонение кассовых расходов от задания 989,5 тыс. руб., экономия, отклонение фактических расходов от задания 741,7 тыс. руб. экономия

14. Строка 19 –увеличение стоимости основных средств.

Задание- 398,4 тыс. руб.

Кассовые – 98,4 тыс. руб.

Фактические расходы- 98,3 тыс. руб.

Отклонение кассовых 300,0 тыс. руб. отклонение фактических и кассовых расходов от задания еще не отпраны торги

15. Строка 12 –прочие услуги. (226)

Задание-5413,3 тыс. руб.

Кассовые – 2732,4 тыс. руб.

Фактические расходы- 3473,0 тыс. руб.

Отклонение кассовых 2680,9 тыс. руб., и фактических расходов от задания -1940,3 тыс. руб. связано с экономией

16. Строка 30 –маткий инвентарь.

Задание-187,5 тыс. руб.

Кассовые – 0,0 тыс. руб.

Фактические расходы – 81,5 тыс. руб. В связи со списанием маткого инвентаря

18. Остаток средств отчѐте формы Ф-14 по состоянию на 01.10.2017г.

Соответствует остатку средств по выписки банка на 01.10.2017г в сумме – 19,2 тыс. руб.

Текущая кредититорская задолженность образовалась из-за невыполнения плановых показателей за 9 месяцев 2017 года и составила 27807,2тыс. руб. без з/платы, с заработной платой 40104,8тыс.рублей

211000 (з/плата) – 11302,8 тыс. руб.;

212000(прочие выплаты) – 0,00 тыс. руб.;

213000 (начисление на з/плату) –994,8 тыс.руб.;

221000 (услуги связи) – 379,0 тыс.руб.;

222000 (транспортные услуги) – 0,0 тыс. руб.

223000 (коммунальные услуги) -2006,4 тыс.руб

225000 (услуги по содержанию помещений) – 533,2 тыс.руб.

226000 (прочие услуги) -1755,6тыс.руб.

290000 (прочие расходы) – 0,00 тыс. руб.

310000 (основные средства) – 0,00 тыс.руб.

340001 (меликаменты) - 17282,7 тыс.руб.

340002 (питание)- 4207,7 тыс.руб

340003 (прочие материалы) – 1642,6 тыс.руб.

Главный врач ГБУЗ СК «НРБ» _____

Ржевский А.В.

Главный бухгалтер _____

Литвишук А.А.

Начальник планово-экономического отдела _____

Морсева И.В.



**ВЫПИСКА
из лицевого счета бюджетного учреждения (автономного учреждения)
№ 045.77.180.7**

за 29 сентября 2017 г.

Дата предыдущей выписки

Форма по КФД	Коды
29.09.2017	0509012
28.09.2017	
по ОКТО	07200001
по ОКТО	07220095
по ППП	045
по ОКЕИ	383

Остаток средств на начало дня
Остаток средств на конец дня

343 508,34
19 156,08

Наименование органа, организующего исполнение бюджета:
Министерство финансов Ставропольского края
Наименование учреждения: осуществление государственного бюджета учреждения здравоохранения Ставропольского края "Нефтекумская районная больница"
Функции и полномочия учредителя: Министерство здравоохранения Ставропольского края

Периодичность: ежедневная
Единица измерения: руб

Документ, подтверждающий проведение операций	номер	дата	Поступления	Выплаты	Примечание
1	2	3	4	5	6
Платежное поручение	4229	29.09.2017	0,00	324 352,26	Перечисл. отпускные за октябрь 2017г. на банк карт. Согл. электронного списка N5230401z.xml/Дог. N60040188 от 17.02.2010
Итого:			0,00	324 352,26	

Ответственный исполнитель
финансового органа:

_____ УРМ
(Должность)
_____ (расшифровка подписи)

(подпись)

27 октября 2017 г.



АКТ СБЕРКИ
 взаимных расчетов по состоянию на 30.09.2017
 между Филиал ООО "СК "Ингосстрах-М" В Г.Ставрополе
 и ГБУЗ СК "НЕФТЕКУМСКАЯ РБ"

17

Мы, нижеподписавшиеся,
 Старший бухгалтер Филиал ООО "СК "Ингосстрах-М" В Г.Ставрополе Сыромятниковая Н.И., с одной стороны,
 и ГБУЗ СК "НЕФТЕКУМСКАЯ РБ" Мещеряков А.И., с другой стороны,
 составили

По данным Филиал ООО "СК "Ингосстрах-М" В Г.Ставрополе		По данным ГБУЗ СК "НЕФТЕКУМСКАЯ РБ"	
№	Наименование операции, документы	Дебет	Кредит
п/п		п/п	п/п
1	Сальдо на 01.01.2017	0,00	33 705,78
2	Т.С. 04.07.01 за мед. ном. согл. договора № 823 от 30.10.2015 ок расчет счета НДС не обналичен.(ин№5653)	10 177 284,27	0,00
3	Т.С. 04.07.01 Авансовое финансирование на оказание медицинских услуг по ОМС на январь 2017г. согл. договора № 823 от 10.2015 НДС не обналичен.(ин№1791)	15 414 928,89	0,00
4	Чета Мо - БУ000002 от 10.01.2017	0,00	460 506,48
5	Чета Мо - БУ000009 от 10.01.2017	0,00	1 417 155,87
6	Чета Мо - БУ000010 от 11.01.2017	0,00	12 952 841,88
7	СРЕЧТБА ПО РЕЗ. СКМН - СРАД №2974 от 11.01.2017	0,00	10 831,66
8	СРЕЧТБА ПО РЕЗ МЭЭ - СРАД №2974 от 11.01.2017	0,00	61 998,41
9	НДС не обналичен.(ин№9663)	0,00	1 000 000,00
10	МК ОБЕМЫ - 01 от 26.01.2017	0,00	312 164,75
11	МК ОБЕМЫ - 01 от 26.01.2017	0,00	2 571 157,34
12	МК ОБЕМЫ - 01 от 26.01.2017	0,00	503 702,53
13	МК ОБЕМЫ - 01 от 26.01.2017	0,00	227 071,05
14	Т.С. 04.07.01 за мед. ном. согл. договора № 823 от 30.10.2015 ок расчет за январь 2017 г. НДС не обналичен.(ин№10925)	0,00	5 356 720,83
15	за мед. ном. согл. договора № 823 от 30.10.2015 аванс за февраль 2017 16850651,56 НДС не обналичен.(ин№12761)	0,00	16 850 651,56
16	Чета Мо - БУ000030 от 01.02.2017	0,00	11 055,90
17	Чета Мо - БУ000033 от 01.02.2017	0,00	59 432,50
18	Чета Мо - БУ000035 от 01.02.2017	0,00	965 659,80
19	Чета Мо - БУ000022 от 02.02.2017	0,00	34 116,69
20	Чета Мо - БУ000021 от 02.02.2017	0,00	77 894,56
21	Чета Мо - БУ000049 от 06.02.2017	0,00	2 045 352,48
22	Чета Мо - БУ000020 от 02.02.2017	0,00	62 659,68
23	Чета Мо - БУ000038 от 02.02.2017	0,00	990 706,48
24	Чета Мо - БУ000029 от 02.02.2017	0,00	675 646,20
25	Чета Мо - БУ000054 от 07.02.2017	0,00	15 869 879,97
26	СРЕЧТБА ПО РЕЗ МЭЭ - СРАД №8060 от 31.01.2017	0,00	715,81
			0,00

Кредит

Дебет

33 705,78

63	Чета Мо - БУ000157 от 03.04.2017	0,00	9 802,60		
62	Чета Мо - БУ000150 от 03.04.2017	0,00	150 591,77		
61	Чета Мо - БУ000149 от 03.04.2017	0,00	62 379,95		
60	Чета Мо - БУ000167 от 03.04.2017	0,00	965 819,40		
59	Прекрп Дк Пакет (ОМД) - О-00566-1/7 от №3443 от 29.03.2017	4 614 095,67	4 614 095,67		
58	СРЕДСТВА ПО РЕЗ. БУМН - СРД №3443 от 29.03.2017	435,07	0,00		
57	СРЕДСТВА ПО РЕЗ МБЗ - СРД №3415 от 28.03.2017	13 648,58	0,00		
56	СРЕДСТВА ПО РЕЗ. БУМН - СРД №3415 от 28.03.2017	112 032,09	0,00		
55	СРЕДСТВА ПО РЕЗ МБЗ - СРД №3402 от 24.03.2017	522 807,34	0,00		
54	СРЕДСТВА ПО РЕЗ. БУМН - СРД №3402 от 24.03.2017	7 704,40	0,00		
53	СРЕДСТВА ПО РЕЗ МБЗ - СРД №3387 от 21.03.2017	33 891,26	0,00		
52	СРЕДСТВА ПО РЕЗ. БУМН - СРД №3387 от 21.03.2017	10 432,04	0,00		
51	СРЕДСТВА ПО РЕЗ МБЗ - СРД №3387 от 21.03.2017	264 715,97	0,00		
50	Чета Мо - БУ000095 от 03.03.2017	0,00	16 049 038,23		
49	Чета Мо - БУ000081 от 02.03.2017	0,00	49 879,01		
48	Чета Мо - БУ000088 от 03.03.2017	0,00	966 442,68		
47	Чета Мо - БУ000092 от 03.03.2017	0,00	1 397 475,60		
46	СРЕДСТВА ПО РЕЗ. БУМН - СРД №3271 от 03.03.2017	3 802,39	0,00		
45	Чета Мо - БУ000083 от 01.03.2017	0,00	965 356,56		
44	СРЕДСТВА ПО РЕЗ. БУМН - СРД №3263 от 02.03.2017	15 655,19	0,00		
43	СРЕДСТВА ПО РЕЗ МБЗ - СРД №3263 от 02.03.2017	178 859,12	0,00		
42	Чета Мо - БУ000089 от 01.03.2017	0,00	49 840,80		
41	Чета Мо - БУ000076 от 01.03.2017	0,00	55 708,08		
40	Чета Мо - БУ000077 от 01.03.2017	0,00	135 468,80		
39	Чета Мо - БУ000085 от 01.03.2017	0,00	7 113,10		
38	Чета Мо - БУ000078 от 01.03.2017	0,00	93 441,22		
37	СРЕДСТВА ПО РЕЗ. БУМН - СРД №3306 от 10.03.2017	49 662,70	0,00		
36	СРЕДСТВА ПО РЕЗ МБЗ - СРД №3306 от 10.03.2017	15 891,05	0,00		
15	Чета Мо - БУ000114 от 06.03.2017	0,00	2 043 011,54		
4	за мед. ном. кон. доросоп № 823 от 30.10.2015 аанс за маот 2017 г. 15648309,91 HJC не обнараетса.(nn№21839)	15 648 309,91	0,00		
3	Т.с. 04.07.01 за мед. ном. кон. доросоп № 823 от 30.10.2015 ок пакет за фепань 2017 г. HJC не обнараетса.(nn№19061)	2 043 011,54	0,00		
	Т.с. 04.07.01 за мед. ном. кон. доросоп № 823 от 30.10.2015 ок пакет за фепань 2017 г. HJC не обнараетса.(nn№18776)	2 709 700,15	0,00		
	СРЕДСТВА ПО РЕЗ. БУМН - СРД №3208 от 16.02.2017	9 343,70	0,00		
	СРЕДСТВА ПО РЕЗ. БУМН - СРД №3162 от 07.02.2017	1 751,97	0,00		
	СРЕДСТВА ПО РЕЗ МБЗ - СРД №3162 от 07.02.2017	15 850,91	0,00		
	СРЕДСТВА ПО РЕЗ. БУМН - СРД №3060 от 31.01.2017	3 153,69	0,00		
	СРЕДСТВА ПО РЕЗ. БУМН - СРД	1 034,13	0,00		

64	Чета Мо - БУ000151 от 03.04.2017	0,00	80 857,33		
65	Чета Мо - БУ000162 от 03.04.2017	0,00	12 510,78		
66	СРЕДСТВА ПО РЕЗ М33 - СР3Д №3474 от 04.04.2017	0,00	41 454,90		
67	СРЕДСТВА ПО РЕЗ, ЭКМН - СР3Д №3474 от 04.04.2017	0,00	2 828,90		
68	Чета Мо - БУ000172 от 04.04.2017	0,00	1 332 089,00		
69	Чета Мо - БУ000171 от 04.04.2017	0,00	1 561 275,53		
70	Чета Мо - БУ000169 от 04.04.2017	0,00	24 987 342,76		
71	Чета Мо - БУ000173 от 04.04.2017	0,00	58 981,83		
72	СРЕДСТВА ПО РЕЗ М33 - СР3Д №3493 от 05.04.2017	0,00	2 480,45		
73	Чета МС - БУ000175 от 05.04.2017	0,00	2 048 986,17		
74	Т.С. 04.07.01 за меа. ном. сорн. Аоропа № 823 от 30.10.2015 ок пачет за март 2017 г. НДС не обнарсч.(nn№29327)	0,00	14 544 342,46		
75	за меа. ном. сорн. Аоропа № 823 от 30.10.2015 аанс за апрель 2017 г. 13840221,42 НДС не обнарсч.(nn№32016)	0,00	13 840 121,42		
76	СРЕДСТВА ПО РЕЗ М33 - СР3Д №3613 от 27.04.2017	0,00	7 484,79		
77	СРЕДСТВА ПО РЕЗ, ЭКМН - СР3Д №3613 от 27.04.2017	0,00	33 127,59		
78	Т.С. 04.07.01 за меа. ном. сорн. Аоропа № 823 от 30.10.2015 ок пачет за апрель 2017 г. НДС не обнарсч.(nn№42121)	0,00	8 098 655,49		
79	Чета Мо - БУ000200 от 03.05.2017	0,00	965 372,52		
80	Чета Мо - БУ000197 от 05.05.2017	0,00	1 145 141,60		
81	Чета Мо - БУ000188 от 05.05.2017	0,00	2 204,00		
82	Чета Мо - БУ000193 от 05.05.2017	0,00	34 832,87		
83	Чета Мо - БУ000189 от 05.05.2017	0,00	186 544,69		
84	Чета Мо - БУ000190 от 05.05.2017	0,00	194 736,40		
85	Чета Мо - БУ000191 от 05.05.2017	0,00	55 977,87		
86	Чета Мо - БУ000198 от 05.05.2017	0,00	10 033,76		
87	Чета Мо - БУ000202 от 05.05.2017	0,00	1 060 354,71		
88	Чета Мо - БУ000209 от 05.05.2017	0,00	18 324 190,87		
89	Т.С. 04.07.01 за меа. ном. сорн. Аоропа № 823 от 30.10.2015 ок пачет за апрель 2017 г. НДС не обнарсч.(nn№43012)	0,00	2 066 875,15		
90	Чета Мо - БУ000212 от 10.05.2017	0,00	2 066 875,15		
91	СРЕДСТВА ПО РЕЗ М33 - СР3Д №3575 от 16.05.2017	0,00	57 634,14		
92	СРЕДСТВА ПО РЕЗ, ЭКМН - СР3Д №3575 от 16.05.2017	0,00	10 654,72		
93	СРЕДСТВА ПО РЕЗ М33 - СР3Д №3588 от 17.05.2017	0,00	359,63		
94	СРЕДСТВА ПО РЕЗ, ЭКМН - СР3Д №3588 от 17.05.2017	0,00	5 737,16		
95	за меа. ном. сорн. Аоропа № 823 от 30.10.2015 аанс за май 2017 г. 14198571,56 НДС не обнарсч.(nn№45607)	0,00	14 198 571,56		
96	СРЕДСТВА ПО РЕЗ, М3К - 46771 от 11.05.2017	0,00	936,86		
97	Чета Мо - сч№169 уменьш. от 30.05.2017	0,00	144,20		
98	Чета Мо - 238 от 01.06.2017	0,00	4 966,30		

139	СРЕДСТВА ПО РЕЗ. ЭКМН - ЦРД	7 066,24	0,00	0,00	0,00	7 066,24	СРЕДСТВА ПО РЕЗ. ЭКМН - ЦРД №4002 от 25.07.2017
138	МАК ОБЪЕМЫ - МАК-НПБ172417 от	93 017,26	0,00	0,00	0,00	93 017,26	МАК ОБЪЕМЫ - МАК-НПБ172417 от 21.07.2017
137	за МЭД. ном. корн. док. №823 от 30.10.2015 амант са мунд 2017 г.	15 421 665,98	0,00	0,00	0,00	15 421 665,98	за МЭД. ном. корн. док. №823 от 30.10.2015 амант са мунд 2017 г. 15421665,98 НДС не облагается.(ИИН№5411)
136	Т.с. 04.07.01 за МЭД. ном. корн. док. № 823 от 30.10.2015 ок пакет за мунд 2017 г. НДС не	8 269 792,18	0,00	0,00	0,00	8 269 792,18	Т.с. 04.07.01 за МЭД. ном. корн. док. № 823 от 30.10.2015 ок пакет за мунд 2017 г. НДС не облагается.(ИИН№62802)
135	СРЕДСТВА ПО РЕЗ. ЭКМН - ЦРД	222 131,54	0,00	0,00	0,00	222 131,54	СРЕДСТВА ПО РЕЗ. ЭКМН - ЦРД №3943 от 10.07.2017
134	СРЕДСТВА ПО РЕЗ. МЭЗ - ЦРД	54 573,63	0,00	0,00	0,00	54 573,63	СРЕДСТВА ПО РЕЗ. МЭЗ - ЦРД №3943 от 10.07.2017
133	Чета Мо - БУ000303 от 06.07.2017	0,00	2 068 587,18	0,00	0,00	0,00	Чета Мо - БУ000303 от 06.07.2017
132	Чета Мо - БУ000295 от 05.07.2017	0,00	17 683 556,69	0,00	0,00	0,00	Чета Мо - БУ000295 от 05.07.2017
131	Чета Мо - БУ000299 от 05.07.2017	0,00	48 115,63	0,00	0,00	0,00	Чета Мо - БУ000299 от 05.07.2017
130	Чета Мо - 270 от 04.07.2017	0,00	1 257 549,10	0,00	0,00	0,00	Чета Мо - 270 от 04.07.2017
129	Чета Мо - БУ000294 от 04.07.2017	0,00	1 665 358,35	0,00	0,00	0,00	Чета Мо - БУ000294 от 04.07.2017
128	Чета Мо - 273 от 03.07.2017	0,00	1 069,00	0,00	0,00	0,00	Чета Мо - 273 от 03.07.2017
127	Чета Мо - 292 от 03.07.2017	0,00	8 827,26	0,00	0,00	0,00	Чета Мо - 292 от 03.07.2017
126	Чета Мо - БУ000284 от 03.07.2017	0,00	965 611,92	0,00	0,00	0,00	Чета Мо - БУ000284 от 03.07.2017
125	Чета Мо - БУ000267 от 03.07.2017	0,00	98 941,36	0,00	0,00	0,00	Чета Мо - БУ000267 от 03.07.2017
124	Чета Мо - БУ000268 от 03.07.2017	0,00	121 921,92	0,00	0,00	0,00	Чета Мо - БУ000268 от 03.07.2017
123	Чета Мо - БУ000269 от 03.07.2017	0,00	60 283,86	0,00	0,00	0,00	Чета Мо - БУ000269 от 03.07.2017
122	МАК ОБЪЕМЫ - МАК-НПБ171217 от	72 276,11	0,00	0,00	0,00	72 276,11	МАК ОБЪЕМЫ - МАК-НПБ171217 от 30.06.2017
121	МАК ОБЪЕМЫ - МАК-НПБ171317 от	617 050,14	0,00	0,00	0,00	617 050,14	МАК ОБЪЕМЫ - МАК-НПБ171317 от 30.06.2017
120	за МЭД. ном. корн. док. №823 от 30.10.2015 амант са мунд 2017 г.	14 629 917,53	0,00	0,00	0,00	14 629 917,53	за МЭД. ном. корн. док. №823 от 30.10.2015 амант са мунд 2017 г. 14629917,53 НДС не облагается.(ИИН№56037)
119	СРЕДСТВА ПО РЕЗ. ЭКМН - ЦРД	1 894,97	0,00	0,00	0,00	1 894,97	СРЕДСТВА ПО РЕЗ. ЭКМН - ЦРД №3829 от 19.06.2017
118	СРЕДСТВА ПО РЕЗ. МЭЗ - ЦРД	2 112,03	0,00	0,00	0,00	2 112,03	СРЕДСТВА ПО РЕЗ. МЭЗ - ЦРД №3829 от 19.06.2017
117	Чета Мо - 263 от 13.06.2017	0,00	40 649,40	0,00	0,00	0,00	Чета Мо - 263 от 13.06.2017
116	Чета Мо - 262 от 13.06.2017	0,00	50 803,31	0,00	0,00	0,00	Чета Мо - 262 от 13.06.2017
115	Чета Мо - Умен.чл. №БУ000095 от	74 788,73	0,00	0,00	0,00	74 788,73	Чета Мо - Умен.чл. №БУ000095 от 02.06.2017
114	Чета Мо - Умен.чл. №БУ000054 от	89 154,94	0,00	0,00	0,00	89 154,94	Чета Мо - Умен.чл. №БУ000054 от 02.06.2017
113	СРЕДСТВА ПО РЕЗ. ЭКМН - ЦРД	35 526,21	0,00	0,00	0,00	35 526,21	СРЕДСТВА ПО РЕЗ. ЭКМН - ЦРД №3810 от 14.06.2017
112	СРЕДСТВА ПО РЕЗ. МЭЗ - ЦРД	292,26	0,00	0,00	0,00	292,26	СРЕДСТВА ПО РЕЗ. МЭЗ - ЦРД №3810 от 14.06.2017
111	СРЕДСТВА ПО РЕЗ. МАК - А8С25 от	1 764,71	0,00	0,00	0,00	1 764,71	СРЕДСТВА ПО РЕЗ. МАК - А8С25 от 06.06.2017
110	Т.с. 04.07.01 за МЭД. ном. корн. док. № 823 от 30.10.2015 ок пакет за мунд 2017 г. НДС не	9 729 846,32	0,00	0,00	0,00	9 729 846,32	Т.с. 04.07.01 за МЭД. ном. корн. док. № 823 от 30.10.2015 ок пакет за мунд 2017 г. НДС не облагается.(ИИН№52479)
109	Чета Мо - 246 от 01.06.2017	0,00	965 803,44	0,00	0,00	0,00	Чета Мо - 246 от 01.06.2017
108	Чета Мо - 249 от 05.06.2017	0,00	18 203 255,96	0,00	0,00	0,00	Чета Мо - 249 от 05.06.2017
107	Чета Мо - 245 от 05.06.2017	0,00	9 915,46	0,00	0,00	0,00	Чета Мо - 245 от 05.06.2017
106	Чета Мо - 242 от 05.06.2017	0,00	1 082 812,40	0,00	0,00	0,00	Чета Мо - 242 от 05.06.2017
105	Чета Мо - 235 от 05.06.2017	0,00	1 294 241,90	0,00	0,00	0,00	Чета Мо - 235 от 05.06.2017
104	Чета Мо - 244 от 05.06.2017	0,00	30 923,94	0,00	0,00	0,00	Чета Мо - 244 от 05.06.2017
103	Чета Мо - 232 от 05.06.2017	0,00	155 527,41	0,00	0,00	0,00	Чета Мо - 232 от 05.06.2017
102	Чета Мо - 233 от 05.06.2017	0,00	171 029,36	0,00	0,00	0,00	Чета Мо - 233 от 05.06.2017
101	Чета Мо - 248 от 02.06.2017	0,00	2 068 796,81	0,00	0,00	0,00	Чета Мо - 248 от 02.06.2017
100	СРЕДСТВА ПО РЕЗ. ЭКМН - ЦРД	44 334,71	0,00	0,00	0,00	44 334,71	СРЕДСТВА ПО РЕЗ. ЭКМН - ЦРД №3757 от 02.06.2017
99	Чета Мо - 234 от 01.06.2017	0,00	60 946,32	0,00	0,00	0,00	Чета Мо - 234 от 01.06.2017

140	CPETCTBA MO PE3. SKMN - CPAI	29 716,63	0,00				
141	Чета Мо - BY000319 от 01.08.2017	19 159,58	0,00				
142	Чета Мо - BY000311 от 01.08.2017	64 347,68	0,00				
143	Чета Мо - BY000315 от 01.08.2017	964 957,56	0,00				
144	Чета Мо - BY000310 от 02.08.2017	77 056,89	0,00				
145	Чета Мо - BY000312 от 02.08.2017	33 123,00	0,00				
146	CPETCTBA MO PE3. SKMN - CPAI	25 447,09	0,00				
147	Чета Мо - BY000331 от 04.08.2017	23 053,18	0,00				
148	Чета Мо - BY000332 от 04.08.2017	1 122 795,50	0,00				
149	Чета Мо - BY000330 от 04.08.2017	1 205 506,46	0,00				
150	Чета Мо - BY000335 от 07.08.2017	2 065 617,33	0,00				
151	CPETCTBA MO PE3. SKMN - CPAI	370 463,19	0,00				
152	CPETCTBA MO PE3. SKMN - CPAI TФ	69 314,87	0,00				
153	CPETCTBA MO PE3. SKMN - CPAI	4 573,09	0,00				
154	Чета Мо - 386 от 08.08.2017	15 554 633,47	0,00				
155	CPETCTBA MO PE3 M33 - CPAI	4 518,40	0,00				
156	T.c. 04.07.01 на мѐд. ном. corn. №4137 от 11.08.2017	5 104 467,90	0,00				
156	Договоp №823 от 30.10.2015. ок						
156	пачет на нолъ 2017 г. H.I.C He						
156	оbнаpaчeн. (H.N.№22147)						
157	CPETCTBA MO PE3. SKMN - CPAI	8 508,94	0,00				
158	aa мѐд. ном. corn. Договоp № 823	14 483 064,83	0,00				
158	от 30.10.2015. aaнчe aa aapчeт 2017						
158	г. 14483064,83 H.I.C He						
158	оbнаpaчeн. (H.N.№74256)						
159	CPETCTBA MO PE3 M33 - CPAI	12 199,45	0,00				
160	CPETCTBA MO PE3. M3K - AM3K	1 693,36	0,00				
160	№50258 от 02.08.2017						
161	CPETCTBA MO PE3. M3K - AM3K	1 107,02	0,00				
161	№50427 от 02.08.2017						
162	CPETCTBA MO PE3. M3K - AM3K	331,23	0,00				
162	№50428 от 02.08.2017						
163	CPETCTBA MO PE3 M33 - CPAI	117 878,72	0,00				
164	CPETCTBA MO PE3. SKMN - CPAI	116 243,77	0,00				
164	№4249 от 29.08.2017						
165	CPETCTBA MO PE3. M3K - AM3K	1 835,79	0,00				
165	№51242 от 05.08.2017						
166	CPETCTBA MO PE3. SKMN - CPAI	4 573,09	0,00				
166	№4276 от 04.09.2017						
167	Чета Мо - 348 от 04.09.2017	964 510,68	0,00				
168	Чета Мо - 351 от 05.09.2017	43 411,86	0,00				
169	Чета Мо - 363 от 05.09.2017	23 923,24	0,00				
170	Чета Мо - 373 от 06.09.2017	1 214 348,02	0,00				
171	Чета Мо - 358 от 06.09.2017	2 068 167,90	0,00				
172	Чета Мо - 383 от 08.09.2017	187 962,96	0,00				
173	Чета Мо - 382 от 08.09.2017	77 176,59	0,00				
174	Чета Мо - 375 от 07.09.2017	1 394 100,20	0,00				
175	Чета Мо - 385 от 08.09.2017	18 498 419,22	0,00				
176	Чета Мо - 384 от 08.09.2017	125 003,93	0,00				
177	CPETCTBA MO PE3. SKMN - CPP	49 186,81	0,00				
177	ТФOMC OK от 11.09.2017						
178	CPETCTBA MO PE3 M33 - CPAI №	58 620,62	0,00				
178	4325 от 11.09.2017						
179	CPETCTBA MO PE3. SKMN - CPAI №	27 595,17	0,00				
180	CPETCTBA MO PE3 M33 - CPP TФOMC	4 207,60	0,00				
	OK от 11.09.2017						

По данным филиала ООО "СК "Ингострах-М" в г. Ставрополе
 От на 30.09.2017 задолженность в пользу филиала ООО "СК
 "Ингострах-М" в г. Ставрополе 13677897,53 руб.

181	Т.с. 04.07.01 за межд. ном. корр. дорожная № 823 от 30.10.2015 ок	9 709 978,20	0,00		
	расчет за август 2017 г. НДС не облагается (инн№79856)				
182	СРЕДСТВА ПО РЕЗ. ЭКМП - СРЭД № 4341 от 13.09.2017	321,05	0,00		
183	СРЕДСТВА ПО РЕЗ. МК - 52894 от 08.09.2017	438,38	0,00		
184	за межд. ном. корр. дорожная № 823 от 30.10.2015 аванс за центрбп 2017 г. 13527750,94 НДС не облагается (инн№8237)	13 527 750,94	0,00		
185	СРЕДСТВА ПО РЕЗ МЭЭ - СРЭД №4382 от 19.09.2017	26 770,40	0,00		
186	СРЕДСТВА ПО РЕЗ. ЭКМП - СРЭД №4382 от 19.09.2017	199 129,76	0,00		
187	МК ОБЪЕМЫ - АН.МК- ПРБ172417 от 21.07.2017	0,00	93 017,26		
188	МК ОБЪЕМЫ - МК-ПРБ172417 от 28.09.2017	16 504,26	0,00		
189	Обороты за период	225 018 071,44	211 306 468,13		
190	Сальдо на 30.09.2017	13 677 897,53	0,00		13 677 897,53

От филиал ООО "СК "Ингострах-М" в г. Ставрополе
 Старший бухгалтер



(Сироматникова Н.И.)

От ГБУЗ СК "НЕФТЕКУМСКАЯ РБ"
 Старший бухгалтер



() бухгалтер А.И.

КОПИЯ
 ВЕРНА



Иванов И.И.

АКТ № 9 от 30.09.2017 г. (Основной тариф ОМС)

сверки расчетов по договору на оказание и оплату медицинской помощи по ОМС

за период с 01.01.2017 по 30.09.2017

по состоянию на 30.09.2017 года

ГБУЗ СК "Нефтекумская РБ", 260017

(наименование МО, реестровый номер)

Филиал ООО ВТБ Медицина в Ставропольском крае(ОМС)

(наименование ОМС(Филиал), реестровый номер)

№ п/п	Наименование показателя		По данным МО		По данным СМО (Филиала)	
	дебет	кредит	дебет	кредит	дебет	кредит
1	Сумма задолженности по оплате медицинской помощи на начало отчетного месяца (периода)	180 571,38			120 571,38	0,00
2	Общая сумма средств на оплату медицинской помощи по предьявленным счетам за месяц (период)	2 474 329,91	2 474 329,91		2 474 329,91	0,00
2.1	Выставлено счетов за месяц (период) с учетом аннулированных счетов					
2.2	Аннулированные медицинские услуги в связи с перерасчетом счетов					
3	Сумма средств, удержанных по результатам контроля объема, сроков, качества и условий предоставления медицинской помощи, в том числе:					
3.1	По результатам МЭК	574 329,29	574 329,29		574 329,29	0,00
3.1.1	МЭК по предьявленным счетам		5055,38			5 055,32
3.1.2	Восстановленный МЭК по аннулированным счетам					
3.1.3	Сумма средств, удержанных по результатам принятия репутационными органами ФСС (код нарушения 5.3.3)					
3.1.4	Предъявление к оплате случаев оказания МЛП сверх установленного объема предоставления МЛП, принятое решением комиссии по разработке ТП (код нарушения 5.3.2)					
3.2	По результатам МЭЭ	99 896,08	99 896,08		99 896,08	0,00
3.3	По результатам ЭКМП	28 644,16	28 644,16		28 644,16	0,00
4	Принято счетов к оплате (с учетом снятий по акцептизам)		1 771 460,38			1 771 460,38
5	Финансирование медицинской организации по ОМС			1 671 127,29		0,00
5.1	Сумма средств, перечисленная в МО			1 671 127,29		0,00
5.2	Сумма средств, возвращенная МО					0,00
6	Сумма задолженности по оплате медицинской помощи на конец отчетного месяца (периода)				220 904,47	0,00

Руководитель МО

Главный бухгалтер МО

Директор СМО (Филиала)

Главный бухгалтер СМО (Филиала)

А В Ржевский

(расшифровка подписи)

А.А.Лышук

(расшифровка подписи)

Т А Макоева

(расшифровка подписи)

И.В. Лушина

(расшифровка подписи)

КОПИЯ
ВЕРНА

И. В. Лушина

